


Отчет за неделю

20.04 2020-24.04.2020




МБДОУ «Детский сад № 7 «Крылышки»
Вторая Младшая группа № 2 «Солнышко»
Воспитатели: Н.В Андреева
Н.Я. Гольцман

Календарное планирование
(по работе с детьми дистанционно)
на неделю - 20.04-24.04.2020

Тема: Фокусы и эксперименты


Цель: Познакомить детей с основными свойствами бумаги. Учить их способам исследования окружающего мира на примере проведения опытов с бумагой. Развивать любознательность, интерес к исследовательской деятельности, логическое мышление речь. Воспитывать бережное отношение к природе.



Дата	Занятие	Содержание	Форма	Взаимодействие с родителями (обратная связь)
20.04. 2020г.	Ознакомление с предметным и социальным окружением	<p>Тема . «Что лучше: ткань или бумага?»</p> <p>Развитие слухового внимания, речи, мышления, учить сравнивать и отвечать на вопросы.</p> <p>Вопросы для беседы: - Что можно сделать из бумаги?</p> <p>-Как называется бумага разного цвета?</p> <p>-Что можно делать с бумагой?</p> <p>- Можно ли разгладить смятую бумагу?</p> <p>- Что будет с бумагой если ее опустить в воду?</p> <p><u>Профессор Почемушкин - Развивающий мультфильм...</u> youtube.com>watch?v=qnwUPcCYMzU</p> <p>Игра - физминутка «Бумажные Фантики».</p> <p>Экспериментирование с бумагой</p>	<p>Маршрутный лист</p> <p>Мультфильм</p> <p>Игра- физминутка</p>	<p>Консультации родителей: - организация обратной связи (WhatsApp, Viber сайт МБДОУ 7);</p> <p>- «В саду или в огороде»</p> <p><i>Занимательные эксперименты вместе с детьми</i></p> <p>- по запросу родителей</p>



Дата	Занятие	Содержание	Форма	Взаимодействие с родителями (обратная связь)
22.04. 2020г.	Развитие речи	<p>Тема. Звуковая культура речи: звук «С». Артикуляционная гимнастика, Упражнение «Насос»;</p> <p>Заучивание чистоговорки. «Со-со-со у Вовы колесо» ;</p> <p>Прослушивание песни про Лису (отработка произношения звука С)</p> <p>Чтение стихотворения Александра Введенского «Песня машиниста».</p> <p>упражнения для подвижности нижней челюсти.</p> <p>Физкультминутка.</p> <p>Дидактическая игра «Услышь звук «с»».</p> <p>Алгоритм умывания.</p> <p>Пальчиковая игра.</p>	<p>Видеоролик (логопедическая распевка звук «С»)</p> <p>Видеоинструкция</p>	<p>Консультации для родителей: - организация обратной связи (WhatsApp, Viber сайт МБДОУ 7);</p> <p>-«Как учить стихи с ребенком»</p> <p>- по запросу родителей</p>





Фотографии недели

