

**МУНИЦИПАЛЬНОЕ БЮДЖЕТНОЕ ДОШКОЛЬНОЕ ОБРАЗОВАТЕЛЬНОЕ УЧРЕЖДЕНИЕ
«ДЕТСКИЙ САД № 7 «КРЫЛЫШКИ»**

ПРИНЯТО
на Педагогическом совете
МБДОУ Детский сад № 7 «Крылышки»
протокол № 4 от «04» 03.2020 г.

УТВЕРЖДАЮ
Приказом Заведующего МБДОУ
Детский сад № 7 «Крылышки»
от 04.03.2020 № 64
_____ Г.Л. Бахрина



**АДАптированная основная
образовательная программа дошкольного образования
детей с тяжёлыми нарушениями речи (5-7 лет)
(на 2 года)**

Разработчики программы:
Г.Л. Бахрина, заведующий МБДОУ Детский сад № 7 «Крылышки»;
Ю.А. Зырянова, заместитель заведующего по ВМР;
Д.А. Жернакова, методист;
А.А. Пташинская, учитель-логопед.
Л.П. Сафронова, педагог-психолог;
О.Б. Хасанова, инструктор по физической культуре;
Л.И. Половикова, воспитатель;
Т.В. Глебова, воспитатель.

№	Содержание	Страницы
	ВВЕДЕНИЕ	3
1.	ЦЕЛЕВОЙ РАЗДЕЛ	5
1.1.	Пояснительная записка.	5
1.1.1.	Цели и задачи программы	6
1.1.2.	Принципы и подходы к формированию Программы	6
1.1.3.	Возрастные и индивидуальные особенности контингента детей, посещающих группу компенсирующей направленности	8
1.2.	Планируемые результаты	17
1.2.1.	Целевые ориентиры на этапе завершения освоения Программы	17
1.3.	Развивающее оценивание качества образовательной деятельности по Программе	18
1.4.	Часть, формируемая участниками образовательных отношений	23
2.	СОДЕРЖАТЕЛЬНЫЙ РАЗДЕЛ	25
2.1.	Общие положения	25
2.2.	Описание образовательной деятельности в соответствии с направлениями развития ребёнка, представленными в пяти образовательных областях	26
2.2.1.	Образовательная область «Социально-коммуникативное развитие»	26
2.2.2.	Образовательная область «Познавательное развитие»	37
2.2.3.	Образовательная область «Речевое развитие»	50
2.2.4.	Образовательная область «Художественно-эстетическое развитие»	55
2.2.5.	Образовательная область «Физическое развитие»	68
2.3.	Вариативные формы и способы реализации программы	76
2.4.	Взаимодействие взрослых с детьми	79
2.5.	Взаимодействие педагогического коллектива с семьями дошкольников	85
2.6.	Программа коррекционно-развивающей работы с детьми с ТНР	89
2.7.	Часть программы, формируемая участниками образовательного процесса	91
3.	ОРГАНИЗАЦИОННЫЙ РАЗДЕЛ	93
3.1.	Психолого-педагогические условия, обеспечивающие развитие ребёнка	93
3.2.	Организация развивающей предметно-пространственной среды	98
3.3.	Кадровые условия реализации Программы	100
3.4.	Взаимодействие с социумом	100
3.4.	Материально – техническое обеспечение Программы	104
3.5.	Финансовые условия реализации Программы	112
3.6.	Планирование образовательной деятельности	114
3.7.	Режим дня и распорядок	119
3.8.	Описание особенностей традиционных событий, праздников, мероприятий	124
3.9.	Часть программы, формируемая участниками образовательного процесса	130
3.10.	Перспективы работы по совершенствованию и развитию содержания Программы и обеспечивающих её реализацию нормативно-правовых, финансовых, научно-методических, кадровых, информационных и материально-технических ресурсов	132
3.11.	Перечень нормативных и нормативно-методических документов	133
3.12.	Перечень литературных источников	134
4.	Краткая презентация программы	136
	Приложение	138
1.	Перспективный тематический план взаимосвязи учителя-логопеда и воспитателей по совершенствованию лексико-грамматических представлений	138

ВВЕДЕНИЕ

Адаптированная основная образовательная программа дошкольного образования для детей с тяжелыми нарушениями речи (далее – Программа) обеспечивает развитие детей дошкольного возраста с учетом их психолого-возрастных и индивидуальных особенностей, направлена на решение задач Федерального государственного образовательного стандарта дошкольного образования. Программа является основным нормативным документом, регламентирующим жизнедеятельность учреждения, обеспечивающим качество дошкольного образования, представляющим собой организацию процесса воспитания, обучения, коррекции детей с тяжелыми нарушениями речи. Именно в дошкольном детстве закладываются ценностные установки развития личности ребенка, основы его идентичности, отношения к миру, обществу, семье и самому себе.

По своему организационно-управленческому статусу данная программа, реализующая принципы Стандарта, обладает модульной структурой.

Рамочный характер программы раскрывается через представление общей модели образовательного процесса в МБДОУ Детский сад №7 «Крылышки», возрастных нормативов развития, определение структуры и наполнения содержания образовательной деятельности в соответствии с направлениями развития ребенка в пяти образовательных областях. Образовательные области, содержание образовательной деятельности, равно как и организация образовательной среды, в том числе предметно-пространственная и развивающая образовательная среда, выступают в качестве модулей, из которых создана основная общеобразовательная программа. Программа опирается на междисциплинарные исследования природы детства как особого культурно-исторического феномена в развитии человечества, на историко-эволюционный подход к развитию личности в природе и обществе, культурно-деятельностную психологию социализации ребенка, педагогическую антропологию, педагогику достоинства и педагогику сотрудничества.

Программа направлена на:

- создание условий развития ребенка, открывающих возможности для его позитивной социализации, его личностного развития, развития инициативы и творческих способностей на основе сотрудничества со взрослыми и сверстниками и соответствующим возрасту видам деятельности;
- воспитание в детях патриотических чувств, любви к Родине, гордости за её достижения, уверенности в том, что Россия – великая многонациональная страна с героическим прошлым и счастливым будущим;
- нравственное воспитание, воспитание уважения к традиционным ценностям (любовь к родителям, уважение к старшим, заботливое отношение к малышам, пожилым людям), формирование гендерных представлений, воспитание у детей стремления в своих поступках следовать положительному примеру;
- развитие в детях познавательного интереса, стремления к получению знаний, положительной мотивации к дальнейшему обучению в течение всей последующей жизни (школа, институт и др.), формирования отношения к образованию как одной из ведущих жизненных ценностей;
- сохранение и укрепление здоровья детей, формирование у них элементарных представлений о здоровом образе жизни, воспитание полезных привычек, потребности к двигательной активности;
- на обеспечение эмоционального благополучия каждого ребёнка, учёт его индивидуальных особенностей;
- создание развивающей образовательной среды, которая представляет собой систему условий социализации и индивидуализации детей.

Содержание Программы в соответствии с требованиями Стандарта включает три основных раздела – целевой, содержательный и организационный.

Целевой раздел Программы определяет ее цели и задачи, принципы и подходы к формированию Программы, планируемые результаты ее освоения в виде целевых ориентиров.

Содержательный раздел Программы включает описание образовательной деятельности в соответствии с направлениями развития ребенка в пяти образовательных областях – социально-коммуникативной, познавательной, речевой, художественно-эстетической, физической.

Программа определяет содержание образовательных областей с учетом возрастных и индивидуальных особенностей детей в различных видах деятельности, таких как:

- игровая (сюжетно-ролевая игра, игра с правилами и другие виды игры),
- коммуникативная (общение и взаимодействие со взрослыми и другими детьми),
- познавательно-исследовательская (исследование и познание природного и социального миров в процессе наблюдения и взаимодействия с ними), а также такими видами активности ребенка, как:
 - восприятие художественной литературы и фольклора,
 - самообслуживание и элементарный бытовой труд (в помещении и на улице),
 - конструирование из разного материала, включая конструкторы, модули, бумагу, природный и иной материал,
 - изобразительная (рисование, лепка, аппликация),
 - музыкальная (восприятие и понимание смысла музыкальных произведений, пение, музыкально-ритмические движения, игры на детских музыкальных инструментах),
 - двигательная (овладение основными движениями) формы активности ребенка.

Содержательный раздел Программы включает описание коррекционно-развивающей работы, обеспечивающей адаптацию и интеграцию детей с ограниченными возможностями здоровья в общество.

Организационный раздел Программы описывает систему условий реализации образовательной деятельности, необходимых для достижения целей Программы, планируемых результатов ее освоения в виде целевых ориентиров, а также особенности организации образовательной деятельности, а именно описание:

- психолого-педагогических, кадровых, материально-технических и финансовых условий,
- особенностей организации развивающей предметно-пространственной среды,
- особенностей образовательной деятельности разных видов и культурных практик,
- способов и направлений поддержки детской инициативы,
- особенностей взаимодействия педагогического коллектива с семьями дошкольников,
- особенностей разработки режима дня и формирования распорядка дня с учетом возрастных и индивидуальных особенностей детей, их специальных образовательных потребностей.

Объем обязательной части основной образовательной программы составляет не менее 60% от ее общего объема. Объем части основной общеобразовательной программы, формируемой участниками образовательных отношений, составляет не более 40% от ее общего объема.

Описание традиционных событий, праздников и мероприятий с учетом региональных и других социокультурных особенностей включено в часть, формируемую участниками образовательных отношений.

Система оценивания качества реализации программы дошкольного учреждения направлена в первую очередь на оценивание созданных МБДОУ условий внутри образовательного процесса.

Программа завершается описанием перспектив по ее совершенствованию и развитию.

1. ЦЕЛЕВОЙ РАЗДЕЛ

1. 1. Пояснительная записка.

В муниципальном бюджетном дошкольном образовательном учреждении детский сад № 7 «Крылышки» (далее – МБДОУ Детский сад № 7 «Крылышки»; ДОУ, ДО) г. Салехарда реализуется адаптированная основная образовательная программа дошкольного образования в группе компенсирующей направленности для детей с тяжёлыми нарушениями речи (далее - Программа).

Срок освоения образовательной программы осуществлен с момента заключения договора с родителями. Программа реализуется на государственном языке Российской Федерации.

Режим работы МБДОУ реализуется по пятидневной рабочей неделе в режиме сокращенного дня – 12 часов, с 7-00 до 19-00.

В качестве нормативных правовых оснований разработки образовательной программы дошкольного образования выступают следующие нормативные правовые документы:

- Федеральный закон от 29.12.2012 № 273-ФЗ «Об образовании в Российской Федерации»;
- Федеральный государственный образовательный стандарт дошкольного образования (утвержден приказом Министерства образования и науки Российской Федерации от 17 октября 2013 г. № 1155);
- Порядок организации и осуществления образовательной деятельности по основным общеобразовательным программам – образовательным программам дошкольного образования (утвержден приказом Минобрнауки России от 30.08.2013 № 1014);
- Санитарно-эпидемиологические требования к устройству, содержанию и организации режима работы дошкольных образовательных организаций» (утверждены постановлением Главного государственного санитарного врача Российской Федерации от 15 мая 2013 года № 26 «Об утверждении СанПиН» 2.4.3049-13) (с изменениями);
- исследования закономерностей развития детской речи в условиях ее нарушения, проведенные Т.Б. Филичевой и Г.В. Чиркиной.

Согласно Федеральному закону «Об образовании в Российской Федерации» от 29 декабря 2012 г. №273-ФЗ (далее – Федеральный закон «Об образовании в Российской Федерации») дошкольное образование является уровнем общего образования наряду с начальным общим, основным общим и средним общим образованием.

Программа разработана в соответствии с федеральным государственным образовательным стандартом дошкольного образования, с учетом примерной адаптированной основной образовательной программы дошкольного образования детей с тяжелыми нарушениями речи. Основывается на концептуальных положениях комплексной образовательной программы дошкольного образования «Программа воспитания и обучения в детском саду» под редакцией М.А. Васильевой, В.В. Гербовой, Т.С. Комаровой, программы логопедической работы по преодолению общего недоразвития речи у детей Филичевой Т.Б., Тумановой Т.В.

Часть, формируемая участниками образовательных отношений составлена с учётом мнения участников образовательных отношений (протокол общего родительского собрания № 2 от 06.02.2020). Программа по социально-коммуникативному развитию Л.В. Коломийченко «Дорогою добра» реализуется в образовательной работе с детьми, с целью выполнения Федерального государственного образовательного стандарта дошкольного образования по освоению детьми образовательной области: «Социально-коммуникативное развитие». Работа с детьми проводится в виде игр, чтения познавательной литературы, бесед в свободное от занятий время в утренний отрезок времени (понедельник).

Нормативный срок освоения Программы – 2 года. Реализация Программы предусматривается в течение всего времени пребывания детей в МБДОУ в группах компенсирующей направленности для детей с тяжелыми нарушениями речи, вместе с тем, родители (законные представители) воспитанников имеют право пользоваться гибким графиком посещения ребенком образовательной организации, в том числе дополнительного образования для своего ребенка и осуществления его в

период реализации Программы (как вне данной образовательной организации, так и внутри МБДОУ).

1.1.1. Цели и задачи Программы

Целью Программы является проектирование социальной ситуации развития, осуществление коррекционно-развивающей деятельности и развивающей предметно-пространственной среды, обеспечивающих позитивную социализацию, мотивацию и поддержку индивидуальности ребенка с ограниченными возможностями здоровья (далее – дети с ОВЗ), в том числе с инвалидностью, - воспитанника с тяжёлыми нарушениями речи.

Задачи

- охрана и укрепление физического и психического здоровья детей, в том числе их эмоционального благополучия;
- обеспечение равных возможностей для полноценного развития каждого ребенка в период дошкольного детства независимо от места проживания, пола, нации, языка, социального статуса;
- создание благоприятных условий развития детей в соответствии с их возрастными и индивидуальными особенностями, развитие способностей и творческого потенциала каждого ребенка как субъекта отношений с другими детьми, взрослыми и миром;
- максимальное использование разнообразных видов детской деятельности, их интеграция в целях повышения эффективности воспитательно-образовательного процесса;
- объединение обучения и воспитания в целостный образовательный процесс на основе духовно-нравственных и социокультурных ценностей, принятых в обществе правил и норм поведения в интересах человека, семьи, общества;
- формирование общей культуры личности детей, развитие их социальных, нравственных, эстетических, интеллектуальных, физических качеств, инициативности, самостоятельности и ответственности ребенка, формирование предпосылок учебной деятельности;
- формирование социокультурной среды, соответствующей возрастным и индивидуальным особенностям детей;
- обеспечение психолого-педагогической поддержки семьи и повышение компетентности родителей (законных представителей) в вопросах развития и образования, охраны и укрепления здоровья детей;
- обеспечение преемственности целей, задач и содержания дошкольного общего и начального общего образования.

Программа, в соответствии с Федеральным законом «Об образовании в Российской Федерации», содействует взаимопониманию и сотрудничеству между людьми, учитывает разнообразие мировоззренческих подходов, способствует реализации права детей.

1.1.2. Принципы и подходы к формированию Программы

В соответствии со Стандартом Программа построена на следующих принципах:

1. **Поддержка разнообразия детства.** Современный мир характеризуется возрастающим многообразием и неопределенностью, отражающимися в самых разных аспектах жизни человека и общества. Многообразие социальных, личностных, культурных, языковых, этнических особенностей, религиозных и других общностей, ценностей и убеждений, мнений и способов их выражения, жизненных укладов особенно ярко проявляется в условиях Российской Федерации – государства с огромной территорией, разнообразными природными условиями, объединяющего многочисленные культуры, народы, этносы. Возрастающая мобильность в обществе, экономике, образовании, культуре требует от людей умения ориентироваться в этом мире разнообразия, способности сохранять свою идентичность и в то же время гибко, позитивно и конструктивно взаимодействовать с другими людьми, способности выбирать и уважать право выбора других ценностей и убеждений, мнений и способов их выражения.

Принимая вызовы современного мира, Программа рассматривает разнообразие как ценность, образовательный ресурс и предполагает использование разнообразия для обогащения образовательного процесса. Дошкольное учреждение выстраивает образовательную деятельность с

учетом региональной специфики, социокультурной ситуации развития каждого ребенка, его возрастных и индивидуальных особенностей, ценностей, мнений и способов их выражения.

2. **Сохранение уникальности и самоценности детства** как важного этапа в общем развитии человека. Самоценность детства – понимание детства как периода жизни значимого самого по себе, значимого тем, что происходит с ребенком сейчас, а не тем, что этот этап является подготовкой к последующей жизни. Этот принцип подразумевает полноценное проживание ребенком всех этапов детства (младенческого, раннего и дошкольного детства), обогащение (амплификацию) детского развития.

3. **Позитивная социализация** ребенка предполагает, что освоение ребенком культурных норм, средств и способов деятельности, культурных образцов поведения и общения с другими людьми, приобщение к традициям семьи, общества, государства происходят в процессе сотрудничества со взрослыми и другими детьми, направленного на создание предпосылок к полноценной деятельности ребенка в изменяющемся мире.

4. **Личностно-развивающий и гуманистический характер взаимодействия взрослых** (родителей (законных представителей), педагогических и иных работников Организации) **и детей.** Такой тип взаимодействия предполагает базовую ценностную ориентацию на достоинство каждого участника взаимодействия, уважение и безусловное принятие личности ребенка, доброжелательность, внимание к ребенку, его состоянию, настроению, потребностям, интересам. Личностно-развивающее взаимодействие является неотъемлемой составной частью социальной ситуации развития ребенка в организации, условием его эмоционального благополучия и полноценного развития.

5. **Содействие и сотрудничество детей и взрослых, признание ребенка полноценным участником (субъектом) образовательных отношений.** Этот принцип предполагает активное участие всех субъектов образовательных отношений – как детей, так и взрослых – в реализации программы. Каждый участник имеет возможность внести свой индивидуальный вклад в ход игры, занятия, проекта, обсуждения, в планирование образовательного процесса, может проявить инициативу. Принцип содействия предполагает диалогический характер коммуникации между всеми участниками образовательных отношений. Детям предоставляется возможность высказывать свои взгляды, свое мнение, занимать позицию и отстаивать ее, принимать решения и брать на себя ответственность в соответствии со своими возможностями.

6. **Сотрудничество Организации с семьей.** Сотрудничество, кооперация с семьей, открытость в отношении семьи, уважение семейных ценностей и традиций, их учет в образовательной работе являются важнейшим принципом образовательной программы. Сотрудники Организации должны знать об условиях жизни ребенка в семье, понимать проблемы, уважать ценности и традиции семей воспитанников. Программа предполагает разнообразные формы сотрудничества с семьей как в содержательном, так и в организационном планах.

7. **Сетевое взаимодействие с организациями** социализации, образования, охраны здоровья и другими партнерами, которые могут внести вклад в развитие и образование детей, а также использование ресурсов местного сообщества и вариативных программ дополнительного образования детей для обогащения детского развития. Программа предполагает, что Организация устанавливает партнерские отношения не только с семьями детей, но и с другими организациями и лицами, которые могут способствовать обогащению социального и/или культурного опыта детей, приобщению детей к национальным традициям (посещение театров, музеев, освоение программ дополнительного образования), к природе и истории родного края; содействовать проведению совместных проектов, экскурсий, праздников, посещению концертов, а также удовлетворению особых потребностей детей, оказанию психолого-педагогической и/или медицинской поддержки в случае необходимости (центры семейного консультирования и др.).

8. **Индивидуализация дошкольного образования** предполагает такое построение образовательной деятельности, которое открывает возможности для индивидуализации образовательного процесса, появления индивидуальной траектории развития каждого ребенка с характерными для данного ребенка спецификой и скоростью, учитывающей его интересы, мотивы, способности и возрастно-психологические особенности. При этом сам ребенок становится активным в выборе содержания своего образования, разных форм активности. Для реализации этого принципа

необходимы регулярное наблюдение за развитием ребенка, сбор данных о нем, анализ его действий и поступков; помощь ребенку в сложной ситуации; предоставление ребенку возможности выбора в разных видах деятельности, акцентирование внимания на инициативности, самостоятельности и активности ребенка.

9. Возрастная адекватность образования. Этот принцип предполагает подбор педагогом содержания и методов дошкольного образования в соответствии с возрастными особенностями детей. Важно использовать все специфические виды детской деятельности (игру, коммуникативную и познавательно-исследовательскую деятельность, творческую активность, обеспечивающую художественно-эстетическое развитие ребенка), опираясь на особенности возраста и задачи развития, которые должны быть решены в дошкольном возрасте. Деятельность педагога должна быть мотивирующей и соответствовать психологическим законам развития ребенка, учитывать его индивидуальные интересы, особенности и склонности.

10. Развивающее вариативное образование. Этот принцип предполагает, что образовательное содержание предлагается ребенку через разные виды деятельности с учетом его актуальных и потенциальных возможностей усвоения этого содержания и совершения им тех или иных действий, с учетом его интересов, мотивов и способностей. Данный принцип предполагает работу педагога с ориентацией на зону ближайшего развития ребенка (Л.С. Выготский), что способствует развитию, расширению как явных, так и скрытых возможностей ребенка.

11. Полнота содержания и интеграция отдельных образовательных областей. В соответствии со Стандартом Программа предполагает всестороннее социально-коммуникативное, познавательное, речевое, художественно-эстетическое и физическое развитие детей посредством различных видов детской активности. Деление Программы на образовательные области не означает, что каждая образовательная область осваивается ребенком по отдельности, в форме изолированных занятий по модели школьных предметов. Между отдельными разделами Программы существуют многообразные взаимосвязи: познавательное развитие тесно связано с речевым и социально-коммуникативным, художественно-эстетическое – с познавательным и речевым и т.п. Содержание образовательной деятельности в одной конкретной области тесно связано с другими областями. Такая организация образовательного процесса соответствует особенностям развития детей раннего и дошкольного возраста.

12. Инвариантность ценностей и целей при вариативности средств реализации и достижения целей Программы. Стандарт и Программа задают инвариантные ценности и ориентиры, с учетом которых Организация должна разработать свою основную образовательную программу и которые для нее являются научно-методическими опорами в современном мире разнообразия и неопределенности. При этом Программа оставляет за Организацией право выбора способов их достижения, выбора образовательных программ, учитывающих многообразие конкретных социокультурных, географических, климатических условий реализации Программы, разнородность состава групп воспитанников, их особенностей и интересов, запросов родителей (законных представителей), интересов и предпочтений педагогов и т.п.

1.1.3. Возрастные и индивидуальные особенности контингента детей, посещающих группу компенсирующей направленности для детей с ТНР

Возрастные особенности детей от 5 до 6 лет

Дети шестого года жизни начинают осваивать социальные отношения. Наблюдается организация игрового пространства, в котором выделяется смысловой «центр» и «периферия». Развивается изобразительная деятельность детей, рисунки приобретают сюжетный характер. Конструирование характеризуется умением анализировать условия, в которых протекает эта деятельность. Продолжает совершенствоваться восприятие цвета, формы и величины, строения предметов; представления детей систематизируются. Продолжает развиваться образное мышление, способность рассуждать и давать адекватные причинные объяснения, развивается воображение. Продолжает развиваться устойчивость, распределение, переключаемость внимания. Наблюдается

переход от произвольного к произвольному вниманию. Совершенствуется грамматический строй речи.

Достижения этого возраста характеризуются распределением ролей в игровой деятельности; структурированием игрового пространства; дальнейшим развитием изобразительной деятельности, отличающееся высокой продуктивностью; применением в конструировании обобщенного способа обследования образца. Восприятие характеризуется анализом сложных форм объектов; развитие мышления сопровождается освоением мыслительных средств; развивается умение обобщать, причинное мышление, воображение, произвольное внимание, речь, образ Я.

Ребёнок 5-6 лет стремится познать себя и другого человека как представителя общества (ближайшего социума), постепенно начинает осознавать связи и зависимости в социальном поведении и взаимоотношениях людей.

В 5-6 лет дошкольники совершают положительный нравственный выбор (преимущественно в воображаемом плане). Несмотря на то что, как и в 4-5 лет, дети в большинстве случаев используют в речи слова- оценки хороший — плохой, добрый — злой, они значительно чаще начинают употреблять и более точный словарь для обозначения моральных понятий — вежливый, честный, заботливый и др.

В этом возрасте в поведении дошкольников происходят качественные изменения — формируется возможность саморегуляции, т. е. дети начинают предъявлять к себе те требования, которые раньше предъявлялись им взрослыми. Так они могут, не отвлекаясь на более интересные дела, доводить до конца малопривлекательную работу (убирать игрушки, наводить порядок в комнате и т. п.). Это становится возможным благодаря осознанию детьми общепринятых норм и правил поведения и обязательности их выполнения. Ребенок эмоционально переживает не только оценку его поведения другими, но и соблюдение им самим норм и правил, соответствие его поведения своим морально-нравственным представлениям. Однако соблюдение норм (дружно играть, делиться игрушками, контролировать агрессию и т. д.), как правило, в этом возрасте возможно лишь во взаимодействии с теми, кто наиболее симпатичен, с друзьями.

В возрасте от 5 до 6 лет происходят изменения в представлениях ребёнка о себе. Эти представления начинают включать не только характеристики, которыми ребёнок наделяет себя настоящего в данный отрезок времени, но и качества, которыми он хотел бы или, наоборот, не хотел бы обладать в будущем, и существуют пока как образы реальных людей или сказочных персонажей («Я хочу быть таким, как Человек-Паук», «Я буду, как принцесса» и т. д.). В них проявляются усваиваемые детьми этические нормы.

В этом возрасте дети в значительной степени ориентированы на сверстников, большую часть времени проводят с ними в совместных играх и беседах, оценки и мнение товарищей становятся существенными для них. Повышается избирательность и устойчивость взаимоотношений с ровесниками. Свои предпочтения дети объясняют успешностью того или иного ребёнка в игре («С ним интересно играть» и т. п.) или его положительными качествами («Она хорошая», «Он не дерётся» и т. п.).

В 5-6 лет у ребёнка формируется система первичной гендерной идентичности, поэтому после 6 лет воспитательные воздействия на формирование её отдельных сторон уже гораздо менее эффективны. В этом возрасте дети имеют дифференцированное представление о своей гендерной принадлежности по существенным признакам (женские и мужские качества, особенности проявления чувств, эмоций, специфика гендерного поведения). Дошкольники оценивают свои поступки в соответствии с гендерной принадлежностью, прогнозируют возможные варианты разрешения различных ситуаций общения с детьми своего и противоположного пола, осознают необходимость и целесообразность выполнения правил поведения во взаимоотношениях с детьми разного пола в соответствии с этикетом, замечают проявления женских и мужских качеств в поведении окружающих взрослых, ориентируются на социально одобряемые образцы женских и мужских проявлений людей, литературных героев и с удовольствием принимают роли достойных мужчин и женщин в игровой, театрализованной и других видах деятельности. При обосновании выбора сверстников противоположного пола мальчики опираются на такие качества девочек, как красота, нежность, ласковость, а девочки — на такие, как сила, способность заступиться за другого. При этом если мальчики обладают ярко выраженными женскими качествами, то они отвергаются

мальчишеским обществом, девочки же принимают в свою компанию таких мальчиков. В 5-6 лет дети имеют представление о внешней красоте мужчин и женщин; устанавливают связи между профессиями мужчин и женщин, и их полом.

Существенные изменения происходят в этом возрасте в детской игре, а именно в игровом взаимодействии, в котором существенное место начинает занимать совместное обсуждение правил игры. Дети часто пытаются контролировать действия друг друга — указывают, как должен себя вести тот или иной персонаж. В случаях возникновения конфликтов во время игры дети объясняют партнёрам свои действия или критикуют их действия, ссылаясь на правила. При распределении детьми этого возраста ролей для игры можно иногда наблюдать и попытки совместного решения проблем («Кто будет...?»). Вместе с тем согласование действий, распределение обязанностей у детей чаще всего возникает ещё по ходу самой игры. Усложняется игровое пространство (например, в игре «Театр» выделяются сцена и гримёрная). Игровые действия становятся разнообразными. Вне игры общение детей становится менее ситуативным. Они охотно рассказывают о том, что с ними произошло: где были, что видели и т. д. Дети внимательно слушают друг друга, эмоционально сопереживают рассказам друзей.

Более совершенной становится крупная моторика. Ребёнок этого возраста способен к освоению сложных движений: может пройти по неширокой скамейке и при этом даже перешагнуть через небольшое препятствие; умеет отбивать мяч о землю одной рукой несколько раз подряд. Уже наблюдаются различия в движениях мальчиков и девочек (у мальчиков — более порывистые, у девочек — мягкие, плавные, уравновешенные), общей конфигурации тела в зависимости от пола ребёнка. Активно формируется осанка детей, правильная манера держаться. Посредством целенаправленной и систематической двигательной активности укрепляются мышцы и связки. Развиваются выносливость (способность достаточно длительное время заниматься физическими упражнениями) и силовые качества (способность применения ребёнком небольших усилий на протяжении достаточно длительного времени).

Ловкость и развитие мелкой моторики проявляются в более высокой степени самостоятельности ребёнка при самообслуживании: дети практически не нуждаются в помощи взрослого, когда одеваются и обуваются. Некоторые из них могут обращаться со шнурками — продевать их в ботинок и завязывать бантиком.

К 5 годам они обладают довольно большим запасом представлений об окружающем, которые получают благодаря своей активности, стремлению задавать вопросы и экспериментировать. Представления об основных свойствах предметов ещё более расширяются и углубляются.

Ребёнок этого возраста уже хорошо знает основные цвета и имеет представления об оттенках (например, может показать два оттенка одного цвета: светло-красный и тёмно-красный). Дети шестого года жизни могут рассказать, чем отличаются геометрические фигуры друг от друга. Для них не составит труда сопоставить между собой по величине большое количество предметов: например, расставить по порядку семь-десять тарелок разной величины и разложить к ним соответствующее количество ложек разного размера.

Возрастает способность ребёнка ориентироваться в пространстве. Если предложить ему простой план комнаты, то он сможет показать кровать, на которой спит.

Освоение времени все ещё не совершенно. Отсутствует точная ориентация во временах года, днях недели. Дети хорошо усваивают названия тех дней недели и месяцев года, с которыми связаны яркие события.

Внимание детей становится более устойчивым и произвольным. Они могут заниматься не очень привлекательным, но нужным делом в течение 20-25 мин вместе со взрослым. Ребёнок этого возраста уже способен действовать по правилу, которое задаётся взрослым (отобрать несколько фигур определённой формы и цвета, найти на картинке изображения предметов и заштриховать их определённым образом).

Объём памяти изменяется не существенно. Улучшается её устойчивость. При этом для запоминания дети уже могут использовать несложные приёмы и средства (в качестве подсказки могут выступать карточки или рисунки).

В 5-6 лет ведущее значение приобретает наглядно-образное мышление, которое позволяет ребёнку решать более сложные задачи с использованием обобщённых наглядных средств (схем,

чертежей и пр.) и обобщённых представлений о свойствах различных предметов и явлений. К наглядно-действенному мышлению дети прибегают в тех случаях, когда сложно без практических проб выявить необходимые связи и отношения. Например, прежде чем управлять машинкой с помощью пульта, ребёнок, первоначально пробуя, устанавливает связь движений машинки с манипуляциями рычагами на пульте. При этом пробы становятся планомерными и целенаправленными. Задания, в которых связи, существенные для решения задачи, можно обнаружить без практических проб, ребёнок нередко может решать в уме.

Возраст 5-6 лет можно охарактеризовать как возраст овладения ребёнком активным (продуктивным) воображением, которое начинает приобретать самостоятельность, отделяясь от практической деятельности и предвзяв её. Образы воображения значительно полнее и точнее воспроизводят действительность. Ребёнок чётко начинает различать действительное и вымышленное. Действия воображения — создание и воплощение замысла — начинают складываться первоначально в игре. Это проявляется в том, что прежде игры рождается её замысел и сюжет. Постепенно дети приобретают способность действовать по предварительному замыслу в конструировании и рисовании.

На шестом году жизни ребёнка происходят важные изменения в развитии речи. Для детей этого возраста становится нормой правильное произношение звуков. Сравнивая свою речь с речью взрослых, дошкольник может обнаружить собственные речевые недостатки. Ребёнок шестого года жизни свободно использует средства интонационной выразительности: может читать стихи грустно, весело или торжественно, способен регулировать громкость голоса и темп речи в зависимости от ситуации (громко читать стихи на празднике или тихо делиться своими секретами и т. п.). Дети начинают употреблять обобщающие слова, синонимы, антонимы, оттенки значений слов, многозначные слова. Словарь детей также активно пополняется существительными, обозначающими названия профессий, социальных учреждений (библиотека, почта, универсам, спортивный клуб и т. д.); глаголами, обозначающими трудовые действия людей разных профессий, прилагательными и наречиями, отражающими качество действий, отношение людей к профессиональной деятельности. Дошкольники могут использовать в речи сложные случаи грамматики: несклоняемые существительные, существительные множественного числа в родительном падеже, следовать орфоэпическим нормам языка; способны к звуковому анализу простых трёхзвуковых слов. Дети учатся самостоятельно строить игровые и деловые диалоги, осваивая правила речевого этикета, пользоваться прямой и косвенной речью; в описательном и повествовательном монологах способны передать состояние героя, его настроение, отношение к событию, используя эпитеты, сравнения. Круг чтения ребёнка 5—6 лет пополняется произведениями разнообразной тематики, в том числе связанной с проблемами семьи, взаимоотношений со взрослыми, сверстниками, с историей страны. Малыш способен удерживать в памяти большой объём информации, ему доступно чтение с продолжением. Дети приобщаются к литературному контексту, в который включается ещё и автор, история создания произведения. Практика анализа текстов, работа с иллюстрациями способствуют углублению читательского опыта, формированию читательских симпатий.

Повышаются возможности безопасности жизнедеятельности ребенка 5-6 лет. Это связано с ростом осознанности и произвольности поведения, преодолением эгоцентрической позиции (ребёнок становится способным встать на позицию другого).

Развивается прогностическая функция мышления, что позволяет ребёнку видеть перспективу событий, предвидеть (предвосхищать) близкие и отдалённые последствия собственных действий и поступков и поступков других людей.

Трудовая деятельность. В старшем дошкольном возрасте (5-7 лет) активно развиваются планирование и самооценивание трудовой деятельности (при условии сформированности всех других компонентов детского труда). Освоенные ранее виды детского труда выполняются качественно, быстро, осознанно. Становится возможным освоение детьми разных видов ручного труда.

В процессе восприятия художественных произведений, произведений музыкального и изобразительного искусства дети способны осуществлять выбор того (произведений, персонажей, образов), что им больше нравится, обосновывая его с помощью элементов эстетической оценки. Они эмоционально откликаются на те произведения искусства, в которых переданы понятные им чувства

и отношения, различные эмоциональные состояния людей, животных, борьба добра со злом. Музыкально-художественная деятельность. В старшем дошкольном возрасте происходит существенное обогащение музыкальной эрудиции детей: формируются начальные представления о видах и жанрах музыки, устанавливаются связи между художественным образом и средствами выразительности, используемыми композиторами, формулируются эстетические оценки и суждения, обосновываются музыкальные предпочтения, проявляется некоторая эстетическая избирательность. При слушании музыки дети обнаруживают большую сосредоточенность и внимательность. Совершенствуется качество музыкальной деятельности. Творческие проявления становятся более осознанными и направленными (образ, средства выразительности продумываются и сознательно подбираются детьми).

В продуктивной деятельности дети также могут изобразить задуманное (замысел ведёт за собой изображение). Развитие мелкой моторики влияет на совершенствование техники художественного творчества. Дошкольники могут проводить узкие и широкие линии краской (концом кисти и плашмя), рисовать кольца, дуги, делать тройной мазок из одной точки, смешивать краску на палитре для получения светлых, тёмных и новых оттенков, разбеливать основной тон для получения более светлого оттенка, накладывать одну краску на другую. Они в состоянии лепить из целого куска глины, моделируя форму кончиками пальцев, сглаживать места соединения, оттягивать детали пальцами от основной формы, украшать свои работы с помощью стеки и наклепов, расписывать их. Совершенствуются и развиваются практические навыки работы с ножницами: дети могут вырезать круги из квадратов, овалы из прямоугольников, преобразовывать одни геометрические фигуры в другие: квадрат — в несколько треугольников, прямоугольник — в полосы, квадраты и маленькие прямоугольники; создавать из нарезанных фигур изображения разных предметов или декоративные композиции. Дети конструируют по условиям, заданным взрослым, но уже готовы к самостоятельному творческому конструированию из разных материалов. У них формируются обобщённые способы действий и обобщённые представления о конструируемых ими объектах.

Возрастные особенности детей от 6 до 7 лет

Игровые действия становятся более сложными, отражая взаимодействия людей, жизненные ситуации, усложняется и игровое пространство. Рисунки детей приобретают более детализированный характер, обогащается их цветовая гамма. Более яркими становятся различия между рисунками девочек и мальчиков. В конструировании дети свободно владеют обобщёнными способами анализа как изображений, так и построек. Ребенок седьмого года жизни осваивает сложные формы сложения из листа бумаги и придумывает собственные. Усложняется конструирование из природного материала. У детей продолжает развиваться восприятие, образное мышление; навыки обобщения и рассуждения; внимание. Развивается и речь: ее звуковая сторона, грамматический строй, лексика, связная речь, диалогическая и некоторые виды монологической речи.

Основные достижения этого возраста связаны с освоением мира вещей как предметов человеческой культуры; дети осваивают формы позитивного общения с людьми; развивается половая идентификация, формируется позиция школьника. К концу дошкольного возраста ребенок приобретает интегративные качества, позволяющие ему в дальнейшем успешно учиться в школе.

В целом ребёнок 6-7 лет осознаёт себя как личность, как самостоятельный субъект деятельности и поведения.

Дети способны давать определения некоторым моральным понятиям («Добрый человек — это такой, который, всем помогает, защищает слабых») и достаточно тонко их различать, например, очень хорошо различают положительную окрашенность слова экономный и отрицательную слова жадный. Они могут совершать позитивный нравственный выбор не только в воображаемом плане, но и в реальных ситуациях (например, могут самостоятельно, без внешнего принуждения, отказаться от чего-то приятного в пользу близкого человека). Их социально-нравственные чувства и эмоции достаточно устойчивы.

К 6-7 годам ребёнок уверенно владеет культурой самообслуживания: может самостоятельно обслужить себя, обладает полезными привычками, элементарными навыками личной гигиены;

определяет состояние своего здоровья (здоров он или болен), а также состояние здоровья окружающих; может назвать и показать, что именно у него болит, какая часть тела, какой орган; владеет культурой приёма пищи; одевается в соответствии с погодой, не переохлаждаясь и не утепляясь чрезмерно.

Старший дошкольник уже может объяснить ребёнку или взрослому, что нужно сделать в случае травмы (алгоритм действий), и готов оказать элементарную помощь самому себе и другому (промыть ранку, обработать её, обратиться к взрослому за помощью) в подобных ситуациях. В основе произвольной регуляции поведения лежат не только усвоенные (или заданные извне) правила и нормы.

Мотивационная сфера дошкольников 6-7 лет расширяется за счёт развития таких социальных по происхождению мотивов, как познавательные, просоциальные (побуждающие делать добро), а также мотивов самореализации. Поведение ребёнка начинает регулироваться также его представлениями о том, что хорошо и что плохо.

С развитием морально-нравственных представлений напрямую связана и возможность эмоционально оценивать свои поступки. Ребёнок испытывает чувство удовлетворения, радости, когда поступает правильно, хорошо, и смущение, неловкость, когда нарушает правила, поступает плохо. Общая самооценка детей представляет собой глобальное, положительное недифференцированное отношение к себе, формирующееся под влиянием эмоционального отношения со стороны взрослых.

К концу дошкольного возраста происходят существенные изменения в эмоциональной сфере. С одной стороны, у детей этого возраста более богатая эмоциональная жизнь, их эмоции глубоки и разнообразны по содержанию. С другой стороны, они более сдержанны и избирательны в эмоциональных проявлениях. Продолжает развиваться способность детей понимать эмоциональное состояние другого человека (сочувствие) даже тогда, когда они непосредственно не наблюдают его эмоциональных переживаний. К концу дошкольного возраста у них формируются обобщённые эмоциональные представления, что позволяет им предвосхищать последствия своих действий. Это существенно влияет на эффективность произвольной регуляции поведения — ребёнок может не только отказаться от нежелательных действий или хорошо себя вести, но и выполнять неинтересное задание, если будет понимать, что полученные результаты принесут кому-то пользу, радость и т. п. Благодаря таким изменениям в эмоциональной сфере поведение дошкольника становится менее ситуативным и чаще выстраивается с учётом интересов и потребностей других людей.

Сложнее и богаче по содержанию становится общение ребёнка с взрослым. По-прежнему нуждаясь в доброжелательном внимании, уважении взрослого и сотрудничестве с ним, ребёнок стремится как можно больше узнать о нём, причём круг интересов выходит за рамки конкретного повседневного взаимодействия. Так, дошкольник внимательно слушает рассказы родителей о том, что у них произошло на работе, живо интересуется тем, как они познакомились, при встрече с незнакомыми людьми часто спрашивает, где они живут, есть ли у них дети, кем они работают и т. п. Развитие общения детей с взрослыми к концу седьмого года жизни создаёт отчасти парадоксальную ситуацию. С одной стороны, ребёнок становится более инициативным и свободным в общении и взаимодействии с взрослым, с другой — очень зависимым от его авторитета. Для него чрезвычайно важно делать всё правильно и быть хорошим в глазах взрослого.

Большую значимость для детей 6-7 лет приобретает общение между собой. Их избирательные отношения становятся устойчивыми, именно в этот период зарождается детская дружба. Дети охотно делятся своими впечатлениями, высказывают суждения о событиях и людях, расспрашивают других о том, где они были, что видели и т. п., т. е. участвуют в ситуациях чистого общения, не связанных с осуществлением других видов деятельности. При этом они могут внимательно слушать друг друга, эмоционально сопереживать рассказам друзей. Дети продолжают активно сотрудничать, вместе с тем у них наблюдаются и конкурентные отношения — в общении и взаимодействии они стремятся в первую очередь проявить себя, привлечь внимание других к себе. Однако у них есть все возможности придать такому соперничеству продуктивный и конструктивный характер и избегать негативных форм поведения.

В этом возрасте дети владеют обобщёнными представлениями (понятиями) о своей гендерной принадлежности, устанавливают взаимосвязи между своей гендерной ролью и различными

проявлениями мужских и женских свойств (одежда, причёска, эмоциональные реакции, правила поведения, проявление собственного достоинства). К 7 годам дошкольники испытывают чувство удовлетворения, собственного достоинства в отношении своей гендерной принадлежности, аргументированно обосновывают её преимущества. Они начинают осознанно выполнять правила поведения, соответствующие гендерной роли в быту, общественных местах, в общении и т. д., владеют различными способами действий и видами деятельности, доминирующими у людей разного пола, ориентируясь на типичные для определённой культуры особенности поведения мужчин и женщин; осознают относительность мужских и женских проявлений (мальчик может плакать от обиды, девочка — стойко переносить неприятности и т. д.); нравственную ценность поступков мужчин и женщин по отношению друг к другу. К 7 годам дети определяют перспективы взросления в соответствии с гендерной ролью, проявляют стремление к усвоению определённых способов поведения, ориентированных на выполнение будущих социальных ролей.

В играх дети 6-7 лет способны отражать достаточно сложные социальные события — рождение ребёнка, свадьба, праздник, война и др. В игре может быть несколько центров, в каждом из которых отражается та или иная сюжетная линия. Дети этого возраста могут по ходу игры брать на себя две роли, переходя от исполнения одной к исполнению другой. Они могут вступать во взаимодействие с несколькими партнёрами по игре, исполняя как главную, так и подчинённую роль (например, медсестра выполняет распоряжения врача, а пациенты, в свою очередь, выполняют её указания).

Продолжается дальнейшее развитие моторики ребёнка, наращивание и самостоятельное использование двигательного опыта.

Расширяются представления о самом себе, своих физических возможностях, физическом облике. Совершенствуются ходьба, бег, шаги становятся равномерными, увеличивается их длина, появляется гармония в движениях рук и ног. Ребёнок способен быстро перемещаться, ходить и бегать, держать правильную осанку. По собственной инициативе дети могут организовывать подвижные игры и простейшие соревнования со сверстниками. В этом возрасте они овладевают прыжками на одной и двух ногах, способны прыгать в высоту и в длину с места и с разбега при скоординированности движений рук и ног (зрительно-моторная координация девочек более совершенна); могут выполнять разнообразные сложные упражнения на равновесие на месте и в движении, способны чётко метать различные предметы в цель. В силу накопленного двигательного опыта и достаточно развитых физических качеств дошкольник этого возраста часто переоценивает свои возможности, совершает необдуманные физические действия.

В возрасте 6-7 лет происходит расширение и углубление представлений детей о форме, цвете, величине предметов. Дошкольник может различать не только основные цвета спектра, но и их оттенки как по светлоте (например, красный и тёмно-красный), так и по цветовому тону (например, зелёный и бирюзовый). То же происходит и с восприятием формы — ребёнок успешно различает как основные геометрические формы (квадрат, треугольник, круг и т. п.), так и их разновидности, например, отличает овал от круга, пятиугольник от шестиугольника, не считая при этом углы, и т. п. При сравнении предметов по величине старший дошкольник достаточно точно воспринимает даже не очень выраженные различия. Ребёнок уже целенаправленно, последовательно обследует внешние особенности предметов. При этом он ориентируется не на единичные признаки, а на весь комплекс (цвет, форма, величина и др.).

К концу дошкольного возраста существенно увеличивается устойчивость непроизвольного внимания, что приводит к меньшей отвлекаемости детей. Вместе с тем их возможности сознательно управлять своим вниманием весьма ограничены. Сосредоточенность и длительность деятельности ребёнка зависит от её привлекательности для него. Внимание мальчиков менее устойчиво.

В 6-7 лет у детей увеличивается объём памяти, что позволяет им непроизвольно (т. е. без специальной цели) запоминать достаточно большой объём информации. Дети также могут самостоятельно ставить перед собой задачу что-либо запомнить, используя при этом простейший механический способ запоминания — повторение. Однако, в отличие от малышей, они делают это либо шёпотом, либо про себя. Если задачу на запоминание ставит взрослый, ребёнок может использовать более сложный способ — логическое упорядочивание: разложить запоминаемые картинки по группам, выделить основные события рассказа.

Ребёнок начинает относительно успешно использовать новое средство — слово (в отличие от детей от 5 до 6 лет, которые эффективно могут использовать только наглядно-образные средства — картинки, рисунки). С его помощью он анализирует запоминаемый материал, группирует его, относя к определённой категории предметов или явлений, устанавливает логические связи.

Но, несмотря на возросшие возможности детей 6-7 лет целенаправленно запоминать информацию с использованием различных средств и способов, произвольное запоминание остаётся наиболее продуктивным до конца дошкольного детства. Девочек отличает больший объём и устойчивость памяти.

Воображение детей данного возраста становится, с одной стороны, богаче и оригинальнее, а с другой — более логичным и последовательным, оно уже не похоже на стихийное фантазирование детей младших возрастов. Несмотря на то, что увиденное или услышанное порой преобразуется детьми до неузнаваемости, в конечных продуктах их воображения чётче прослеживаются объективные закономерности действительности. Так, например, даже в самых фантастических рассказах дети стараются установить причинно-следственные связи, в самых фантастических рисунках — передать перспективу. При придумывании сюжета игры, темы рисунка, историй и т. п. дети 6-7 лет не только удерживают первоначальный замысел, но могут обдумывать его до начала деятельности.

Вместе с тем развитие способности к продуктивному творческому воображению и в этом возрасте нуждается в целенаправленном руководстве со стороны взрослых. Без него сохраняется вероятность того, что воображение будет выполнять преимущественно аффективную функцию, т. е. оно будет направлено не на познание действительности, а на снятие эмоционального напряжения и на удовлетворение нереализованных потребностей ребёнка.

В этом возрасте продолжается развитие наглядно-образного мышления, которое позволяет ребёнку решать более сложные задачи с использованием обобщённых наглядных средств (схем, чертежей и пр.) и обобщённых представлений о свойствах различных предметов и явлений. Действия наглядно-образного мышления (например, при нахождении выхода из нарисованного лабиринта) ребёнок этого возраста, как правило, совершает уже в уме, не прибегая к практическим предметным действиям даже в случаях затруднений. Упорядочивание предметов (сериацию) дети могут осуществлять уже не только по убыванию или возрастанию наглядного признака предмета или явления (например, цвета или величины), но и какого-либо скрытого, непосредственно не наблюдаемого признака (например, упорядочивание изображений видов транспорта в зависимости от скорости их передвижения). Дошкольники классифицируют изображения предметов также по существенным, непосредственно не наблюдаемым признакам, например, по родовидовой принадлежности (мебель, посуда, дикие животные). Возможность успешно совершать действия сериации и классификации во многом связана с тем, что на седьмом году жизни в процесс мышления всё более активно включается речь. Использование ребёнком (вслед за взрослым) слова для обозначения существенных признаков предметов и явлений приводит к появлению первых понятий. Конечно же, понятия дошкольника не являются отвлечёнными, теоретическими, они сохраняют ещё тесную связь с его непосредственным опытом. Часто свои первые понятийные обобщения ребёнок делает, исходя из функционального назначения предметов или действий, которые с ними можно совершать. Так, они могут объединить рисунок кошки с группой «Дикие животные», «потому что она тоже может жить в лесу», а изображения девочки и платья будут объединены, «потому что она его носит».

Речевые умения детей позволяют полноценно общаться с разным контингентом людей (взрослыми и сверстниками, знакомыми и незнакомыми). Дети не только правильно произносят, но и хорошо различают фонемы (звуки) и слова. Овладение морфологической системой языка позволяет им успешно образовывать достаточно сложные грамматические формы существительных, прилагательных, глаголов. Более того, в этом возрасте дети чутко реагируют на различные грамматические ошибки, как свои, так и других людей, у них наблюдаются первые попытки осознать грамматические особенности языка. В своей речи старший дошкольник всё чаще использует сложные предложения (с сочинительными и подчинительными связями).

В 6-7 лет увеличивается словарный запас. Дети точно используют слова для передачи своих мыслей, представлений, впечатлений, эмоций, при описании предметов, пересказе и т. п. Наряду с

этим существенно повышаются и возможности детей понимать значения слов. Они уже могут объяснить малоизвестные или неизвестные слова, близкие или противоположные по смыслу, а также переносный смысл слов (в поговорках и пословицах), причём детское понимание их значений часто весьма схоже с общепринятым. В процессе диалога ребёнок старается исчерпывающе ответить на вопросы, сам задаёт вопросы, понятные собеседнику, согласует свои реплики с репликами других. Активно развивается и другая форма речи — монологическая. Дети могут последовательно и связно пересказывать или рассказывать. В этом возрасте их высказывания всё более утрачивают черты ситуативной речи. Для того чтобы его речь была более понятна собеседнику, старший дошкольник активно использует различные экспрессивные средства: интонацию, мимику, жесты. К 7 годам появляется речь-рассуждение. Важнейшим итогом развития речи на протяжении всего дошкольного детства является то, что к концу этого периода речь становится подлинным средством, как общения, так и познавательной деятельности, а также планирования и регуляции поведения.

К концу дошкольного детства ребёнок формируется как будущий самостоятельный читатель. Его интерес к процессу чтения становится всё более устойчивым. В возрасте 6—7 лет он воспринимает книгу в качестве основного источника получения информации о человеке и окружающем мире. В условиях общения и взаимодействия с взрослым он активно участвует в многостороннем анализе произведения (содержание, герои, тематика, проблемы). Ребёнок знаком с разными родами и жанрами фольклора и художественной литературы и интуитивно ориентируется в них. Многие дошкольники в этом возрасте уже способны самостоятельно выбрать книгу по вкусу из числа предложенных; достаточно просто узнают и пересказывают прочитанный текст с использованием иллюстраций. Дети проявляют творческую активность: придумывают концовку, новые сюжетные повороты, сочиняют небольшие стихи, загадки, дразнилки. Под руководством взрослого они инсценируют отрывки из прочитанных и понравившихся произведений, примеряют на себя различные роли, обсуждают со сверстниками поведение персонажей; знают наизусть много произведений, читают их выразительно, стараясь подражать интонации взрослого или следовать его советам по прочтению. Дети способны сознательно ставить цель заучить стихотворение или роль в спектакле, а для этого неоднократно повторять необходимый текст. Они сравнивают себя с положительными героями произведений, отдавая предпочтение добрым, умным, сильным, смелым. Играя в любимых персонажей, дети могут переносить отдельные элементы их поведения в свои отношения со сверстниками. К концу дошкольного детства ребёнок накапливает достаточный читательский опыт. Тяга к книге, её содержательной, эстетической и формальной сторонам — важнейший итог развития дошкольника-читателя. Место и значение книги в жизни — главный показатель общекультурного состояния и роста ребёнка 7 лет.

Музыкально-художественная деятельность характеризуется большой самостоятельностью в определении замысла работы, сознательным выбором средств выразительности, достаточно развитыми эмоционально-выразительными и техническими умениями. Развитие познавательных интересов приводит к стремлению получить знания о видах и жанрах искусства (история создания музыкальных шедевров, жизнь и творчество композиторов и исполнителей). Художественно-эстетический опыт позволяет дошкольникам понимать художественный образ, представленный в произведении, пояснять использование средств выразительности, эстетически оценивать результат музыкально-художественной деятельности. Дошкольники начинают проявлять интерес к посещению театров, понимать ценность произведений музыкального искусства.

В продуктивной деятельности дети знают, что хотят изобразить, и могут целенаправленно следовать к своей цели, преодолевая препятствия и не отказываясь от своего замысла, который теперь становится опережающим. Они способны изображать всё, что вызывает у них интерес. Созданные изображения становятся похожи на реальный предмет, узнаваемы и включают множество деталей. Это могут быть не только изображения отдельных предметов и сюжетные картинки, но и иллюстрации к сказкам, событиям. Совершенствуется и усложняется техника рисования. Дети могут передавать характерные признаки предмета: очертания формы, пропорции, цвет. В рисовании они могут создавать цветовые тона и оттенки, осваивать новые способы работы гуашью (по сырому и сухому), использовать способы различного наложения цветового пятна, а цвет как средство передачи настроения, состояния, отношения к изображаемому или выделения в рисунке главного. Им становятся доступны приёмы декоративного украшения. В лепке дети могут создавать изображения с

натуры и по представлению, также передавая характерные особенности знакомых предметов и используя разные способы лепки (пластический, конструктивный, комбинированный). В аппликации дошкольники осваивают приёмы вырезания одинаковых фигур или деталей из бумаги, сложенной пополам, гармошкой. У них проявляется чувство цвета при выборе бумаги разных оттенков. Дети способны конструировать по схеме, фотографиям, заданным условиям, собственному замыслу постройки из разнообразного строительного материала, дополняя их архитектурными деталями; делать игрушки путём складывания бумаги в разных направлениях; создавать фигурки людей, животных, героев литературных произведений из природного материала. Наиболее важным достижением детей в данной образовательной области является овладение композицией (фризовой, линейной, центральной) с учётом пространственных отношений, в соответствии с сюжетом и собственным замыслом. Они могут создавать многофигурные сюжетные композиции, располагая предметы ближе, дальше. Дети проявляют интерес к коллективным работам и могут договариваться между собой, хотя помощь воспитателя им всё ещё нужна.

1.2. Планируемые результаты

В соответствии с ФГОС ДО специфика дошкольного детства и системные особенности дошкольного образования делают неправомерными требования от ребенка дошкольного возраста конкретных образовательных достижений. Поэтому результаты освоения Программы представлены в виде целевых ориентиров дошкольного образования и представляют собой возрастные характеристики возможных достижений ребенка с ТНР к концу дошкольного образования.

Реализация образовательных целей и задач Программы направлена на достижение целевых ориентиров дошкольного образования, которые описаны как основные характеристики развития ребенка с ТНР. Они представлены в виде изложения возможных достижений воспитанников на разных возрастных этапах дошкольного детства.

В соответствии с особенностями психофизического развития ребенка с ТНР, планируемые результаты освоения Программы предусмотрены в ряде целевых ориентиров.

1.2.1. Целевые ориентиры освоения «Программы» детьми старшего дошкольного возраста с ТНР.

К концу данного возрастного этапа ребенок:

- обладает сформированной мотивацией к школьному обучению;
- усваивает значения новых слов на основе знаний о предметах и явлениях окружающего мира;
- употребляет слова, обозначающие личностные характеристики, многозначные;
- умеет подбирать слова с противоположным и сходным значением;
- правильно употребляет основные грамматические формы слова;
- составляет различные виды описательных рассказов (описание, повествование, с элементами рассуждения) с соблюдением цельности и связности высказывания, составляет творческие рассказы;
- владеет простыми формами фонематического анализа, способен осуществлять сложные формы фонематического анализа (с постепенным переводом речевых умений во внутренний план), осуществляет операции фонематического синтеза;
- осознает слоговое строение слова, осуществляет слоговой анализ и синтез слов (двухсложных с открытыми, закрытыми слогами, трехсложных с открытыми слогами, односложных);
- правильно произносит звуки (в соответствии с онтогенезом);
- владеет основными видами продуктивной деятельности, проявляет инициативу и самостоятельность в разных видах деятельности: в игре, общении, конструировании и др.;
- выбирает род занятий, участников по совместной деятельности, избирательно и устойчиво взаимодействует с детьми;
- участвует в коллективном создании замысла в игре и на занятиях;
- передает как можно более точное сообщение другому, проявляя внимание к собеседнику;
- регулирует свое поведение в соответствии с усвоенными нормами и правилами, проявляет

кооперативные умения в процессе игры, соблюдая отношения партнерства, взаимопомощи, взаимной поддержки;

- отстаивает усвоенные нормы и правила перед ровесниками и взрослыми, стремится к самостоятельности, проявляет относительную независимость от взрослого;

- использует в играх знания, полученные в ходе экскурсий, наблюдений, знакомства с художественной литературой, картинным материалом, народным творчеством, историческими сведениями, мультфильмами и т. п.;

- использует в процессе продуктивной деятельности все виды словесной регуляции: словесного отчета, словесного сопровождения и словесного планирования деятельности;

- устанавливает причинно-следственные связи между условиями жизни, внешними и функциональными свойствами в животном и растительном мире на основе наблюдений и практического экспериментирования;

- определяет пространственное расположение предметов относительно себя, геометрические фигуры;

- владеет элементарными математическими представлениями: количество в пределах десяти, знает цифры 0, 1–9, соотносит их с количеством предметов; решает простые арифметические задачи устно, используя при необходимости в качестве счетного материала символические изображения;

- определяет времена года, части суток;

- самостоятельно получает новую информацию (задает вопросы, экспериментирует);

- пересказывает литературные произведения, составляет рассказ по иллюстративному материалу (картинкам, картинам, фотографиям), содержание которых отражает эмоциональный, игровой, трудовой, познавательный опыт детей;

- составляет рассказы по сюжетным картинкам и по серии сюжетных картинок, используя графические схемы, наглядные опоры;

- составляет с помощью взрослого небольшие сообщения, рассказы из личного опыта;

- владеет предпосылками овладения грамотой;

- стремится к использованию различных средств и материалов в процессе изобразительной деятельности;

- имеет элементарные представления о видах искусства, понимает доступные произведения искусства (картины, иллюстрации к сказкам и рассказам, народная игрушка), воспринимает музыку, художественную литературу, фольклор;

- проявляет интерес к произведениям народной, классической и современной музыки, к музыкальным инструментам;

- сопереживает персонажам художественных произведений;

- выполняет основные виды движений и упражнения по словесной инструкции взрослых: согласованные движения, а также разноименные и разнонаправленные движения;

- осуществляет элементарное двигательное и словесное планирование действий в ходе спортивных упражнений;

- знает и подчиняется правилам подвижных игр, эстафет, игр с элементами спорта;

- владеет элементарными нормами и правилами здорового образа жизни (в питании, двигательном режиме, закаливании, при формировании полезных привычек и др.).

1.3. Развивающее оценивание качества образовательной деятельности по Программе.

Концептуальные основания оценки качества образовательной деятельности определяются требованиями Федерального закона «Об образовании в Российской Федерации», а также ФГОС дошкольного образования, в котором определены государственные гарантии качества образования.

Оценка качества дошкольного образования (соответствия образовательной деятельности, реализуемой МБДОУ, заданным требованиям Стандарта и Программы в дошкольном образовании детей с ТНР) направлена, в первую очередь, на оценивание созданных Организацией условий образовательной деятельности, включая психолого-педагогические, кадровые, материально-технические, финансовые, информационно-методические, управление Организацией и т.д.

Программой не предусматривается оценивание качества образовательной деятельности Организации на основе достижения детьми с ТНР планируемых результатов освоения Программы.

Целевые ориентиры, представленные в программе:

- не подлежат непосредственной оценке;
- не являются непосредственным основанием оценки как итогового, так и промежуточного уровня развития детей;
- не являются основанием для их формального сравнения с реальными достижениями детей;
- не являются основой объективной оценки соответствия установленным требованиям образовательной деятельности и подготовки детей;
- не являются непосредственным основанием при оценке качества образования.

Программой предусмотрена система мониторинга динамики развития детей, динамики их образовательных достижений, основанная на методе наблюдения и включающая:

- педагогические наблюдения, педагогическую диагностику, связанную с оценкой эффективности педагогических действий с целью их дальнейшей оптимизации;
- детские портфолио, фиксирующие достижения ребенка в ходе образовательной деятельности;
- карты развития ребенка;
- различные шкалы индивидуального развития.

Программа предоставляет право самостоятельного выбора инструментов педагогической и психологической диагностики развития детей, в том числе, его динамики

В соответствии со Стандартом и принципами программы оценка качества образовательной деятельности по программе:

- 1) поддерживает ценности развития и позитивной социализации ребенка дошкольного возраста с ТНР;
- 2) учитывает факт разнообразия путей развития ребенка с ТНР;
- 3) ориентирует систему дошкольного образования на поддержку вариативности используемых образовательных программ и организационных форм дошкольного образования;
- 4) обеспечивает выбор методов и инструментов оценивания для семьи, образовательной организации и для педагогов Организации в соответствии:
 - с разнообразием вариантов развития ребенка в дошкольном детстве,
 - разнообразием вариантов образовательной среды,
 - разнообразием местных условий в разных регионах и муниципальных образованиях Российской Федерации;
- 5) представляет собой основу для развивающего управления программами дошкольного образования на уровне Организации, учредителя, региона, страны, обеспечивая тем самым качество основных образовательных программ дошкольного образования в разных условиях их реализации в масштабах всей страны.

Система оценки качества реализации программ дошкольного образования на уровне ДО должна обеспечивать участие всех участников образовательных отношений и в то же время выполнять свою основную задачу – обеспечивать развитие системы дошкольного образования в соответствии с принципами и требованиями Стандарта.

Программой предусмотрены следующие уровни системы оценки качества:

- диагностика развития ребенка, используемая как профессиональный инструмент педагога с целью получения обратной связи от собственных педагогических действий и планирования дальнейшей индивидуальной работы с детьми по программе;
- внутренняя оценка, самооценка ДО;
- внешняя оценка ДО, в том числе независимая профессиональная и общественная оценка.

На уровне образовательной организации система оценки качества реализации программы решает задачи:

- повышения качества реализации программы дошкольного образования;
- реализации требований Стандарта к структуре, условиям и целевым ориентирам основной образовательной программы дошкольной организации;
- обеспечения объективной экспертизы деятельности ДОв процессе оценки качества программы дошкольного образования;
- задания ориентиров педагогам в их профессиональной деятельности и перспектив развития самой ДО;

- создания оснований преемственности между дошкольным и начальным общим образованием.

Важнейшим элементом системы обеспечения качества дошкольного образования в ДО является оценка качества психолого-педагогических условий реализации основной образовательной программы, и именно психолого-педагогические условия являются основным предметом оценки в предлагаемой системе оценки качества образования на уровне ДО. Это позволяет выстроить систему оценки и повышения качества вариативного, развивающего дошкольного образования в соответствии со Стандартом посредством экспертизы условий реализации Программы.

Ключевым уровнем оценки является уровень образовательного процесса, в котором непосредственно участвует ребенок, его семья и педагогический коллектив ДОУ.

Система оценки качества предоставляет педагогам и администрации ДОУ материал для рефлексии своей деятельности и для серьезной работы над программой, которую они реализуют. Результаты оценивания качества образовательной деятельности формируют доказательную основу для изменений основной образовательной программы, корректировки образовательного процесса и условий образовательной деятельности.

Важную роль в системе оценки качества образовательной деятельности играют также семьи воспитанников и другие субъекты образовательных отношений, участвующие в оценивании образовательной деятельности ДОУ, предоставляя обратную связь о качестве образовательных процессов ДОУ.

Система оценки качества дошкольного образования:

- сфокусирована на оценивании психолого-педагогических и других условий реализации основной образовательной программы в ДО в пяти образовательных областях, определенных Стандартом;
- учитывает образовательные предпочтения и удовлетворенность дошкольным образованием со стороны семьи ребенка;
- исключает использование оценки индивидуального развития ребенка в контексте оценки работы ДО;
- исключает унификацию и поддерживает вариативность программ, форм и методов дошкольного образования;
- способствует открытости по отношению к ожиданиям ребенка, семьи, педагогов, общества и государства;
- включает как оценку педагогами ДОУ собственной работы, так и независимую профессиональную и общественную оценку условий образовательной деятельности в дошкольной организации;
- использует единые инструменты, оценивающие условия реализации программы в ДОУ, как для самоанализа, так и для внешнего оценивания.

Целевые ориентиры выступают основаниями преемственности дошкольного и начального общего образования. При соблюдении требований к условиям реализации Программы настоящие целевые ориентиры предполагают формирование у детей дошкольного возраста предпосылок учебной деятельности на этапе завершения ими дошкольного образования.

Освоение Программы не сопровождается проведением промежуточной и итоговой аттестаций воспитанников.

Оценка индивидуального развития детей проводится педагогами в ходе внутреннего мониторинга становления основных (ключевых) характеристик развития личности ребенка, результаты которого используются только для оптимизации образовательной работы с группой дошкольников и для решения задач индивидуализации образования через построение образовательной траектории для детей, испытывающих трудности в образовательном процессе или имеющих особые образовательные потребности.

Мониторинг осуществляется в форме регулярных наблюдений педагога за детьми в повседневной жизни и в процессе непосредственной образовательной работы с ними.

В качестве показателей оценки основных (ключевых) характеристик развития личности ребенка выделены внешние (наблюдаемые) проявления этих характеристик у ребенка в поведении, в деятельности, во взаимодействии со сверстниками и взрослыми, которые отражают становление этой характеристики на протяжении всего дошкольного возраста. Для построения развивающего образования система мониторинга становления основных (ключевых) характеристик развития личности ребенка учитывает необходимость организации образовательной работы в зоне его

ближайшего развития. Поэтому диапазон оценки выделенных показателей определяется уровнем развития интегральной характеристики - от возможностей, которые еще не доступны ребенку, до способности проявлять характеристики в самостоятельной деятельности и поведении.

Общая картина по группе позволяет выделить детей, которые нуждаются в особом внимании педагога и в отношении которых необходимо скорректировать, изменить способы взаимодействия.

Данные мониторинга отражают динамику становления основных (ключевых) характеристик, которые развиваются у детей на протяжении всего образовательного процесса. Прослеживая динамику развития основных (ключевых) характеристик, выявляя, имеет ли она неизменяющийся, прогрессивный или регрессивный характер, можно дать общую психолого-педагогическую оценку успешности воспитательных и образовательных воздействий взрослых на разных ступенях образовательного процесса, а также выделить направления развития, в которых ребенок нуждается в помощи.

Выделенные показатели отражают основные моменты развития дошкольников, те характеристики, которые складываются и развиваются в дошкольном детстве и обуславливают успешность перехода ребенка на следующий возрастной этап. Поэтому данные мониторинга – особенности динамики становления основных (ключевых) характеристик развития личности ребенка в дошкольном образовании – оказывают помощь и педагогу начального общего образования для построения более эффективного взаимодействия с ребенком в период адаптации к новым условиям развития на следующем уровне образования.

МОДЕЛЬ ВЫПУСКНИКА

Положительно относится к миру, другим людям и самому себе, обладает чувством собственного достоинства

Обладает воображением, которое реализуется в разных видах деятельности и прежде всего в творчестве

Овладевает основными культурными способами деятельности

Достаточно хорошо владеет устной речью

Развита крупная и мелкая моторика

Способен к волевым усилиям

Имеет начальные представления о здоровом образе жизни

Имеет начальные представления о здоровом образе жизни

Соблюдает элементарные общепринятые нормы

Проявляет патриотические чувства

Эмоционально отзывается на красоту окружающего мира, произведения народного и профессионального искусства

Имеет первичные представления о себе, семье, традиционных семейных ценностях

Проявляет любознательность



1.4. Часть Программы, формируемая участниками образовательного процесса: цели и задачи реализации программы Л.В. Коломийченко «Дорогою добра».

Социальное воспитание как целенаправленный, содержательно наполненный, технологически выстроенный, результативно диагностируемый процесс взаимодействия педагога с детьми, способствующий освоению ими социокультурных ценностей, их интериоризации в разных видах деятельности и культуротворчеству, — один из гарантов своевременного (соответствующего возрастным особенностям) и качественного (соответствующего нормативным требованиям) социально-коммуникативного развития.

Цель социального воспитания детей дошкольного возраста — формирование базиса социальной культуры, проявляющейся в совокупности отношений (гуманного — к людям, бережного — к достояниям культуры как результатам человеческого труда, уважительного — к истории семьи, детского сада, страны, толерантного — ко всему иному в человеке: возрасту, полу, национальности, физическим возможностям и др.).

Реализация обозначенной цели возможна при условии правильного подбора содержания взаимодействия педагога с детьми, отражающего разные виды социальной культуры, доступные восприятию и усвоению в разные возрастные периоды: в младенческом и раннем возрасте — народная, нравственно-этическая и семейно-бытовая культура; в младшем дошкольном возрасте содержание социального воспитания обогащается ценностями тендерной и национальной культуры; в старшем дошкольном возрасте — ценностями правовой, этнической и конфессиональной культуры. Правомерность такого распределения видов социальной культуры предопределяется основаниями социальной идентификации в период дошкольного детства: видовой (ребенок — человек), родовой (ребенок — член семьи), половой (ребенок — представитель определенного пола), национальной (ребенок — носитель национальных особенностей), этнической (ребенок — представитель народа), правовой (ребенок — представитель правового государства).

Задачи в программе представлены по разделам, а их дифференциация по возрастным периодам — в блочно-тематических планах. Реализация программы «Дорогою добра» осуществляется на протяжении всего дошкольного возраста (от 5 до 7 лет).

Планируемые результаты освоения программы

К шести годам ребёнок:

- имеет дифференцированные представления о своей видовой, родовой, половой принадлежности, аргументирует их по существенным признакам: человеческие, фемининные и маскулинные качества, особенности проявления чувств и эмоций, специфика полоролевого поведения; внутренней и внешней красоте мужчин и женщин; об особенностях их одежды, проявлениях достойного поведения; близких и дальних родственниках как представителях определенного возраста и пола, об особенностях их поведения, взаимоотношений; мужских и женских праздниках, способах поздравления друг друга; социальных функциях членов семьи, их родственных связях; нормах и правилах поведения людей разного пола в семье; социальной значимости труда взрослых в детском саду, функциональном назначении различных помещений;
- адекватно идентифицирует себя с представителями своей семьи и пола;
- правильно определяет различные эмоциональные состояния (спокойный, веселый, грустный, сердитый, довольный, испуганный, удивленный, обиженный) сверстников, взрослых людей, животных (в реальной жизни и художественном изображении) по ряду средств и способов выражения экспрессии (мимика, жесты, поза, интонация);
- владеет отдельными способами передачи собственного эмоционального состояния (мимика, интонация);
- проявляет адекватные эмоциональные реакции в общении со сверстниками, взрослыми;
- осознает необходимость и целесообразность выполнения правил во взаимоотношениях с людьми разного возраста и пола; ориентируется на социально одобряемые образцы фемининных и маскулинных проявлений людей ближайшего окружения, литературных героев;
- прогнозирует свое возрастное развитие в соответствии с половой ролью, оценивает собственное поведение, поступки литературных и киногероев с позиций полоролевых стереотипов, стремится подражать им;

- проявляет интерес к семейным делам, стремление к совместному обсуждению семейных вопросов, с удовольствием включается в семейные мужские и женские праздники, использует адекватные собственной половой роли способы поздравления родственников;
- владеет основными способами самообслуживания (умывание, одевание, стирка и глажение мелкого белья, мытье обуви, посуды, накрывание на стол, частичная уборка помещения), отдельными видами ручного труда (пришивание пуговиц, заколачивание гвоздей); с удовольствием использует их в домашней работе;
- владеет основными навыками поведения в быту, повседневном общении, общественных местах в соответствии с особенностями коммуникативной и психосексуальной культуры; проявляет сопереживание, сочувствие, содействие по отношению ко всем членам семьи и особенно - к малышам и по жилым людям;
- использует полученную информацию в разных видах продуктивной, игровой, изобразительной, двигательной, художественно-эстетической деятельности.

К семи годам ребенок:

- владеет обобщенными представлениями (понятиями): о своей половой принадлежности (устанавливает взаимосвязи между своей половой ролью и различными проявлениями маскулинности и фемининности - одежда, прическа, тело-ложение, эмоциональные реакции, правила поведения, проявление достоинства); о половой принадлежности мужчин и женщин по ряду признаков: внешний вид, личностные качества, социальные и трудовые функции (дифференцирует функциональные особенности мужчин и женщин (общение, труд, отдых, интересы, увлечения); о членах семьи как представителях определенного возраста и пола, их основных функциях (социальная, коммуникативная, экономическая, репродуктивная, фелицитарная), необходимости бережного, заботливого отношения к ним; специфике взаимоотношений в детском саду, взаимосвязи функций работающих в ней взрослых;
- испытывает чувство удовлетворенности в отношении собственной половой принадлежности, аргументированно обосновывает ее преимущества;
- осознает относительность маскулинных и фемининных проявлений;
- различает настроение людей, животных, устанавливает связи между эмоциональным состоянием человека и причинами, его побудившими, между настроением и поведением;
- владеет способами передачи собственных эмоциональных состояний (жесты, мимика, интонация, поза, движения), умеет сдерживать проявления негативных эмоций; адекватно реагирует на различные эмоциональные состояния других людей;
- знает правила и владеет способами безопасного поведения; осознанно выполняет правила поведения, принятые в социальной культуре;
- устанавливает связи между своим поведением и настроением окружающих;
- умеет ценить красоту людей разного возраста и пола по ряду признаков (внешний вид, поступки, поведение); определяет перспективы взросления в соответствии с половой ролью;
- проявляет доброжелательное, заботливое отношение к взрослым людям разного пола;
- осознает нравственную ценность человеческих поступков; определяет перспективу развития собственной социальной функции в системе родственных отношений (мальчик будет папой, затем свекром, тестем, дедушкой; девочка будет мамой, невесткой, свекровью, тещей, бабушкой);
- проявляет стремление к усвоению определенных способов поведения, ориентированных на выполнение будущей семейной роли (девочка убаюкивает ребенка, как настоящая мама, мальчик ремонтирует кукольную мебель, как настоящий папа);
- владеет всеми навыками самообслуживания и личной гигиены, соответствующими возрасту; различными видами труда, адекватными собственной половой роли (девочка умеет стирать, гладить, готовить несложные блюда, делать частичную уборку помещения, накрывать на стол, заниматься рукоделием, мыть посуду, украшать помещение цветами; мальчик умеет ремонтировать кукольную мебель, обувь, изготавливать деревянные игрушки, отжимать тяжелое белье, выбивать пыль из ковров, расставлять мебель в комнате);
- проявляет стремление к эстетике быта: следит за домашней одеждой, чистотой и порядком в своем игровом уголке, контролирует манеру собственного общения с родственниками;

- бережно относится к результатам труда взрослых, осознанно соотносит свои желания в приобретении вещей и игрушек с возможностями семьи;
- умеет сдерживать проявление негативных эмоций, подчиняет свои желания интересам семьи;
- проявляет заботу по отношению к малышам и пожилым родственникам, ответственно относится к своим домашним обязанностям;
- с удовольствием проводит время с членами семьи, инициирует общение с ними;
- проявляет сопереживание, сочувствие в общении с близкими, интересуется их настроением, эмоциональным и физическим состоянием, проявляет адекватные способы разрешения конфликтных ситуаций;
- выполняет правила, принятые в семье, поддерживает семейные традиции, с удовольствием участвует в семейных праздниках, общих обсуждениях предстоящих дел, расходов;
- проявляет уважительное отношение к интересам членов семьи, бережно относится к продуктам их увлечений (рисование, коллекционирование и др.);
- самостоятельно применяет полученные знания в различных видах творческой, предметно-продуктивной, коммуникативной деятельности.

2. СОДЕРЖАТЕЛЬНЫЙ РАЗДЕЛ

2.1. Общие положения

В содержательном разделе представлены:

- **описание модулей образовательной деятельности в соответствии с направлениями развития ребенка в пяти образовательных областях:** социально-коммуникативной, познавательной, речевой, художественно-эстетической и физического развития, с учетом используемых вариативных программ дошкольного образования и методических пособий, обеспечивающих реализацию данного содержания;

- **описание вариативных форм, способов, методов и средств реализации Программы** с учетом возрастных и индивидуально-психологических особенностей воспитанников, специфики их образовательных потребностей, мотивов и интересов;

Вариативные формы, способы, методы организации образовательной деятельности такие как: образовательные ситуации, предлагаемые для группы детей, исходя из особенностей их речевого развития (занятия), различные виды игр и игровых ситуаций, в том числе сюжетно-ролевая игра, театрализованная игра, дидактическая и подвижная игра, в том числе, народные игры, игра-экспериментирование и другие виды игр; взаимодействие и общение детей и взрослых и/или детей между собой; проекты различной направленности, прежде всего исследовательские; праздники, социальные акции т.п., а также использование образовательного потенциала режимных моментов. Все формы вместе и каждая в отдельности могут быть реализованы через сочетание организованных взрослыми и самостоятельно инициируемых свободно выбираемых детьми видов деятельности.

В сфере развития представлений в разных сферах знаний об окружающей действительности педагоги создают возможности для развития у детей общих представлений об окружающем мире, о себе, других людях, в том числе общих представлений в естественнонаучной области, математике, экологии. Взрослые читают книги, проводят беседы, экскурсии, организуют просмотр фильмов, иллюстраций познавательного содержания и предоставляют информацию в других формах. Побуждают детей задавать вопросы, рассуждать, строить гипотезы относительно наблюдаемых явлений, событий.

При подборе форм, методов, способов реализации Программы для достижения планируемых результатов, описанных в Стандарте в форме целевых ориентиров и представленных в разделе 1.2. Программы, и развития в пяти образовательных областях необходимо учитывать общие характеристики возрастного развития детей и задачи развития для каждого возрастного периода, а также особенности речевого развития детей с нарушением речи.

- **адаптивная программа коррекционно-развивающей работы с детьми с ограниченными возможностями здоровья**, описывающая образовательную деятельность по профессиональной коррекции нарушений развития детей, предусмотренную Программой.

В соответствии с положениями Стандарта и принципами Программы Организации предоставлено право выбора способов реализации образовательной деятельности в зависимости от конкретных условий, предпочтений педагогического коллектива Организации и других участников образовательных отношений, а также с учетом индивидуальных особенностей воспитанников, специфики их индивидуальных потребностей и интересов. При организации образовательной деятельности по направлениям, обозначенным образовательными областями, необходимо следовать принципам Программы, в частности принципам поддержки разнообразия детства, индивидуализации дошкольного образования, возрастной адекватности образования и другим. Определяя содержание образовательной деятельности в соответствии с этими принципами, следует принимать во внимание разнообразие интересов и мотивов детей, значительные индивидуальные различия между детьми, неравномерность формирования разных способностей у ребенка, а также особенности социокультурной среды, в которой проживают семьи воспитанников, и особенности места расположения Организации.

2.2. Описание образовательной деятельности в соответствии с направлениями развития ребенка, представленными в пяти образовательных областях.

2.2.1. Социально-коммуникативное развитие

В области социально-коммуникативного развития ребенка с ТНР, с учётом его психофизических особенностей, в условиях информационной социализации основными задачами образовательной деятельности являются создание условий для:

- усвоения норм и ценностей, принятых в обществе, включая моральные и нравственные ценности;
- развития общения и взаимодействия ребенка с ТНР со взрослыми и сверстниками;
- становления самостоятельности, целенаправленности и саморегуляции собственных действий;
- развития эмоциональной отзывчивости, сопереживания,
- формирования готовности к совместной деятельности со сверстниками и взрослыми,
- формирования уважительного отношения и чувства принадлежности к своей семье и к сообществу детей и взрослых в Организации;
- формирования позитивных установок к различным видам труда и творчества;
- формирования основ безопасного поведения в быту, социуме, природе;
- развития коммуникативных и социальных навыков ребенка с ТНР;
- развития игровой деятельности.

Основное содержание образовательной деятельности с детьми старшего дошкольного возраста

Содержание образовательной области «Социально-коммуникативное развитие» направлено на всестороннее развитие у детей с ТНР навыков игровой деятельности, дальнейшее приобщение их к общепринятым нормам и правилам взаимоотношений со сверстниками и взрослыми, в том числе моральным, на обогащение первичных представлений о гендерной и семейной принадлежности.

В этот период в коррекционно-развивающей работе с детьми взрослые создают и расширяют знакомые образовательные ситуации, направленные на стимулирование потребности детей в сотрудничестве, в кооперативных действиях со сверстниками во всех видах деятельности, продолжается работа по активизации речевой деятельности, по дальнейшему накоплению детьми словарного запаса.

Характер решаемых задач позволяет структурировать содержание образовательной области «Социально-коммуникативное развитие» по следующим разделам: 1) игра; 2) представления о мире людей и рукотворных материалах; 3) безопасное поведение в быту, социуме, природе; 4) труд.

Образовательную деятельность в рамках области «Социально-коммуникативное развитие» проводят воспитатели, интегрируя ее содержание с тематикой логопедической работы, проводимой учителем-логопедом.

Совместная образовательная деятельность педагогов с детьми с ТНР предполагает следующие направления работы: дальнейшее формирование представлений детей о разнообразии окружающего

их мира людей и рукотворных материалов; воспитание правильного отношения к людям, к вещам и т. д.; обучение способам поведения в обществе, отражающим желания, возможности и предпочтения детей. В процессе уточнения представлений о себе и окружающем мире у детей активизируется речевая деятельность, расширяется словарный запас.

На третьей ступени обучения детей с ТНР основное внимание обращается на совершенствование игровых действий и точное выполнение игровых правил в дидактических и подвижных играх и упражнениях.

В этот период большое значение приобретает создание предметно-развивающей среды и привлечение детей к творческим играм. Воспитатели организуют сюжетно-ролевые и театрализованные игры с детьми, осуществляя не директивное руководство ими. Элементы сюжетно-ролевой и сюжетно-дидактической игры, театрализованные игры, подвижные, дидактические игры активно включаются в занятия с детьми по всем направлениям коррекционно-развивающей работы.

Работа с детьми старшего дошкольного возраста предполагает активное применение игротерапевтических техник с элементами куклотерапии, песочной терапии, арттерапии и др. Занятия по психотерапевтическим методикам (работа с детской агрессией, страхами, тревожностью) проводит педагог-психолог, согласуя их с педагогами группы и родителями.

Педагоги уделяют основное внимание формированию связной речи у детей с ТНР, ее основных функций (коммуникативной, регулирующей, познавательной). Дети вовлекаются в различные виды деятельности, естественным образом обеспечивающие их коммуникативное взаимодействие со взрослыми и сверстниками, развитие познавательного интереса и мотивации к деятельности.

Особое внимание обращается на формирование у детей представления о Родине: о городах России, о ее столице, о государственной символике, гимне страны и т. д. У детей в различных ситуациях расширяют и закрепляют представления о предметах быта, необходимых человеку, о макросоциальном окружении.

Взрослые создают условия для формирования экологических представлений у детей, знакомя их с функциями человека в природе (потребительской, природоохранной, восстановительной).

В рамках раздела особое внимание обращается на развитие у детей устойчивого алгоритма поведения в опасных ситуациях: в помещении, на прогулке, на улице, в условиях поведения с посторонними людьми.

В этот период большое внимание уделяется формированию у детей интеллектуальной и мотивационной готовности к обучению в школе. У детей старшего дошкольного возраста активно развивается познавательный интерес (интеллектуальный, волевой и эмоциональный компоненты). Взрослые, осуществляя совместную деятельность с детьми, обращают внимание на то, какие виды деятельности их интересуют, стимулируют их развитие, создают предметно-развивающую среду, исходя из потребностей каждого ребенка.

Активными участниками образовательного процесса в области «Социально-коммуникативное развитие» являются родители детей, а также все специалисты, работающие с детьми с ТНР.

Основные цели и задачи

Социализация, развитие общения, нравственное воспитание.

- Усвоение норм и ценностей, принятых в обществе, воспитание моральных и нравственных качеств ребёнка, формирование умения правильно оценивать свои поступки и поступки сверстников.
- Развитие общения и взаимодействия ребёнка со взрослыми и сверстниками, развитие социального и эмоционального интеллекта, эмоциональной отзывчивости, сопереживания, уважительного и доброжелательного отношения к окружающим.
- Формирование готовности детей к совместной деятельности, развитие умения договариваться, самостоятельно решать конфликты со сверстниками.

Ребёнок в семье и сообществе. Патриотическое воспитание.

- Формирование образа Я, уважительного отношения и чувства принадлежности к своей семье и к сообществу детей и взрослых в МБДОУ;
- формирование гендерной, семейной принадлежности.

Самообслуживание, самостоятельность, трудовое воспитание.

- Развитие навыков самообслуживания; становление самостоятельности, целенаправленности и саморегуляции собственных действий.
- Воспитание культурно-гигиенических навыков.
- Формирование позитивных установок к различным видам труда и творчества, воспитание положительного отношения к труду, желания трудиться.
- Воспитание ценностного отношения к собственному труду, труду других людей и его результатам. Формирование умения ответственно относиться к порученному заданию (умение и желание доводить дело до конца, стремление сделать его хорошо).
- Формирование первичных представлений о труде взрослых, его роли в обществе и жизни каждого человека.

Формирование основ безопасности.

- Формирование первичных представлений о безопасном поведении в быту, социуме, природе.
- Воспитание осознанного отношения к выполнению правил безопасности.
- Формирование осторожного и осмотрительного отношения к потенциально опасным для человека и окружающего мира природы ситуациям.
- Формирование представлений о некоторых типичных опасных ситуациях и способах поведения в них.
- Формирование элементарных представлений о правилах безопасности дорожного движения; воспитание осознанного отношения к необходимости выполнения этих правил.

В сфере развития положительного отношения ребенка к себе и другим людям

Взрослые создают условия для формирования у ребенка положительного самоощущения – уверенности в своих возможностях, в том, что он хороший, его любят.

Способствуют развитию у ребенка чувства собственного достоинства, осознанию своих прав и свобод (иметь собственное мнение, выбирать друзей, игрушки, виды деятельности, иметь личные вещи, по собственному усмотрению использовать личное время).

Взрослые способствуют развитию положительного отношения ребенка к окружающим его людям: воспитывают уважение и терпимость к другим детям и взрослым, вне зависимости от их социального происхождения, расовой и национальной принадлежности, языка, вероисповедания, пола, возраста, личностного и поведенческого своеобразия; воспитывают уважение к чувству собственного достоинства других людей, их мнениям, желаниям, взглядам.

В сфере развития коммуникативной и социальной компетентности

У детей с самого раннего возраста возникает потребность в общении и социальных контактах. Первый социальный опыт дети приобретают в семье, в повседневной жизни, принимая участие в различных семейных событиях. Уклад жизни и ценности семьи оказывают влияние на социально-коммуникативное развитие детей.

Взрослые создают в Организации различные возможности для приобщения детей к ценностям сотрудничества с другими людьми, прежде всего реализуя принципы личностно-развивающего общения и содействия, предоставляя детям возможность принимать участие в различных событиях, планировать совместную работу. Это способствует развитию у детей чувства личной ответственности, ответственности за другого человека, чувства «общего дела», понимания необходимости согласовывать с партнерами по деятельности мнения и действия. Взрослые помогают детям распознавать эмоциональные переживания и состояния окружающих, выражать собственные переживания. Способствуют формированию у детей представлений о добре и зле, обсуждая с ними различные ситуации из жизни, из рассказов, сказок, обращая внимание на проявления щедрости, жадности, честности, лживости, злости, доброты и др., таким образом создавая условия освоения ребенком этических правил и норм поведения.

Взрослые предоставляют детям возможность выражать свои переживания, чувства, взгляды, убеждения и выбирать способы их выражения, исходя из имеющегося у них опыта. Эти возможности свободного самовыражения играют ключевую роль в развитии речи и коммуникативных способностей, расширяют словарный запас и умение логично и связно выражать свои мысли, развивают готовность принятия на себя ответственности в соответствии с уровнем развития.

Интерес и внимание взрослых к многообразным проявлениям ребенка, его интересам и склонностям повышает его доверие к себе, веру в свои силы. Возможность внести свой вклад в

общее дело и повлиять на ход событий, например, при участии в планировании, возможность выбора содержания и способов своей деятельности помогает детям со временем приобрести способность и готовность к самостоятельности и участию в жизни общества, что характеризует взрослого человека современного общества, осознающего ответственность за себя и сообщество.

Взрослые способствуют развитию у детей социальных навыков: при возникновении конфликтных ситуаций не вмешиваются, позволяя детям решить конфликт самостоятельно и помогая им только в случае необходимости. В различных социальных ситуациях дети учатся договариваться, соблюдать очередность, устанавливать новые контакты. Взрослые способствуют освоению детьми элементарных правил этикета и безопасного поведения дома, на улице. Создают условия для развития бережного, ответственного отношения ребенка к окружающей природе, рукотворному миру, а также способствуют усвоению детьми правил безопасного поведения, прежде всего на своем собственном примере и примере других, сопровождая собственные действия и/или действия детей комментариями.

В сфере развития игровой деятельности

Взрослые создают условия для свободной игры детей, организуют и поощряют участие детей в сюжетно-ролевых, дидактических, развивающих компьютерных играх и других игровых формах; поддерживают творческую импровизацию в игре. Используют дидактические игры и игровые приемы в разных видах деятельности и при выполнении режимных моментов.

Содержание психолого-педагогической работы

Социализация, развитие общения, нравственное воспитание.

Старшая группа (от 5-6 лет)

- Воспитывать дружеские взаимоотношения между детьми; привычку играть, трудиться, заниматься сообща; стремление радовать старших хорошими поступками.
- Воспитывать уважительное отношение к окружающим.
- Учить заботиться о младших, помогать им, защищать тех, кто слабее. Формировать такие качества, как сочувствие, отзывчивость.
- Продолжать обогащать словарь детей выражениями словесной вежливости («здравствуйте», «до свидания», «пожалуйста», «извините», «спасибо» и т.д.). Побуждать использовать в речи фольклор (поговорки, пословицы, потешки и др.). Показать значение родного языка в формировании основ нравственности.
- Воспитывать у мальчиков внимательное отношение к девочкам: учить подавать им стул, в нужный момент оказывать помощь, не стесняться приглашать девочек на танец и т. д.
- Воспитывать у девочек скромность, учить проявлять заботу об окружающих, с благодарностью относиться к помощи и знакам внимания со стороны мальчиков.
- Формировать умение оценивать свои поступки и поступки других людей. Развивать стремление детей выражать свое отношение к окружающему, самостоятельно находить для этого различные речевые средства.

Подготовительная к школе группа (от 6-7 лет)

- Воспитывать дружеские взаимоотношения между детьми, развивать умение самостоятельно объединяться для совместной игры и труда, заниматься самостоятельно выбранным делом, договариваться, помогать друг другу.
- Воспитывать организованность, дисциплинированность, коллективизм, уважение к старшим.
- Воспитывать заботливое отношение к малышам, пожилым людям; учить помогать им.
- Формировать такие качества как сочувствие, отзывчивость, справедливость, скромность.
- Развивать волевые качества: умение ограничивать свои желания, выполнять установленные нормы поведения, в своих поступках следовать положительному примеру.
- Воспитывать уважительное отношение к окружающим. Формировать умение слушать собеседника, не перебивать без надобности. Формировать умение спокойно отстаивать своё мнение.
- Обогащать словарь формулами словесной вежливости (приветствие, прощание, просьбы, извинения).

- Расширять представления детей об их обязанностях, прежде всего в связи с подготовкой к школе. Формировать интерес к учебной деятельности и желание учиться в школе.

Ребёнок в семье и сообществе. Патриотическое воспитание.

Старшая группа (от 5-6 лет)

Образ Я.

- Расширять представления ребенка об изменении позиции в связи с взрослением (ответственность за младших, уважение и помощь старшим, в том числе пожилым людям и т. д.).
- Через символические и образные средства углублять представления ребенка о себе в прошлом, настоящем и будущем.
- Расширять традиционные гендерные представления. Воспитывать уважительное отношение к сверстникам своего и противоположного пола.

Семья.

- Углублять представления ребенка о семье и ее истории; о том, где работают родители, как важен для общества их труд.
- Поощрять посильное участие детей в подготовке различных семейных праздников.
- Приучать к выполнению постоянных обязанностей по дому.

Детский сад.

- Продолжать формировать интерес к ближайшей окружающей среде: к детскому саду, дому, где живут дети, участку детского сада и др.
- Обращать внимание на своеобразие оформления разных помещений.
- Развивать умение замечать изменения в оформлении помещений, учить объяснять причины таких изменений;
- высказывать свое мнение по поводу замеченных перемен, вносить свои предложения о возможных вариантах оформления.
- Подводить детей к оценке окружающей среды.
- Вызывать стремление поддерживать чистоту и порядок в группе, украшать ее произведениями искусства, рисунками.
- Привлекать к оформлению групповой комнаты, зала к праздникам.
- Побуждать использовать созданные детьми изделия, рисунки, аппликации (птички, бабочки, снежинки, веточки с листьями и т. п.).
- Расширять представления ребенка о себе как о члене коллектива, формировать активную жизненную позицию через участие в совместной проектной деятельности, взаимодействие с детьми других возрастных групп, посильное участие в жизни дошкольного учреждения.
- Приобщать к мероприятиям, которые проводятся в детском саду, в том числе и совместно с родителями (спектакли, спортивные праздники и развлечения, подготовка выставок детских работ).

Родная страна.

- Расширять представления о малой Родине.
- Рассказывать детям о достопримечательностях, культуре, традициях родного края; о замечательных людях, прославивших свой край.
- Расширять представления детей о родной стране, о государственных праздниках (8 Марта, День защитника Отечества, День Победы, Новый год и т. д.).
- Воспитывать любовь к Родине.
- Формировать представления о том, что Российская Федерация (Россия) — огромная многонациональная страна.
- Рассказывать детям о том, что Москва — главный город, столица нашей Родины.
- Познакомить с флагом и гербом России, мелодией гимна.
- Расширять представления детей о Российской армии.
- Воспитывать уважение к защитникам отечества.

- Рассказывать о трудной, но почетной обязанности защищать Родину, охранять ее спокойствие и безопасность; о том, как в годы войн храбро сражались и защищали нашу страну от врагов прадеды, деды, отцы.
- Приглашать в детский сад военных, ветеранов из числа близких родственников детей.
- Рассматривать с детьми картины, репродукции, альбомы с военной тематикой.

Образ Я.

- Развивать представление о временной перспективе личности, об изменении позиции человека с возрастом (ребенок посещает детский сад, школьник учится, взрослый работает, пожилой человек передает свой опыт другим поколениям).
- Углублять представления ребенка о себе в прошлом, настоящем и будущем.
- Закреплять традиционные гендерные представления, продолжать развивать в мальчиках и девочках качества, свойственные их полу.

Семья.

- Расширять представления детей об истории семьи в контексте истории родной страны (роль каждого поколения в разные периоды истории страны).
- Рассказывать детям о воинских наградах дедушек, бабушек, родителей.
- Закреплять знание домашнего адреса и телефона, имен и отчеств родителей, их профессий.

Детский сад.

- Продолжать расширять представления о ближайшей окружающей среде (оформление помещений, участка детского сада, парка, сквера).
- Учить детей выделять радующие глаз компоненты окружающей среды (окраска стен, мебель, оформление участка и т. п.).
- Привлекать детей к созданию развивающей среды дошкольного учреждения (мини-музеев, выставок, библиотеки, конструкторских мастерских и др.);
- формировать умение эстетически оценивать окружающую среду, высказывать оценочные суждения, обосновывать свое мнение.
- Формировать у детей представления о себе как об активном члене коллектива: через участие в проектной деятельности, охватывающей детей младших возрастных групп и родителей; активном участии в жизни дошкольного учреждения (адаптация младших дошкольников, подготовка к праздникам, выступлениям, соревнованиям в детском саду и за его пределами и др.).

Родная страна.

- Расширять представления о родном крае.
- Продолжать знакомить с достопримечательностями региона, в котором живут дети.
- На основе расширения знаний об окружающем воспитывать патриотические и интернациональные чувства, любовь к Родине.
- Углублять и уточнять представления о Родине — России.
- Поощрять интерес детей к событиям, происходящим в стране, воспитывать чувство гордости за ее достижения.
- Закреплять знания о флаге, гербе и гимне России (гимн исполняется во время праздника или другого торжественного события; когда звучит гимн, все встают, а мужчины и мальчики снимают головные уборы).
- Развивать представления о том, что Российская Федерация (Россия) — огромная, многонациональная страна.
- Воспитывать уважение к людям разных национальностей и их обычаям.
- Расширять представления о Москве — главном городе, столице России.
- Расширять знания о государственных праздниках.
- Рассказывать детям о Ю. А. Гагарине и других героях космоса.
- Углублять знания о Российской армии.
- Воспитывать уважение к защитникам Отечества, к памяти павших бойцов (возлагать с детьми цветы к обелискам, памятникам и т. д.).

**Самообслуживание, самостоятельность, трудовое воспитание. Развитие навыков
Старшая группа (от 5-6 лет)**

Культурно-гигиенические навыки.

- Формировать у детей привычку следить за чистотой тела, опрятностью одежды, прически; самостоятельно чистить зубы, умываться, по мере необходимости мыть руки. следить за чистотой ногтей; при кашле и чихании закрывать рот и нос платком.
- Закреплять умение замечать и самостоятельно устранять беспорядок в своем внешнем виде.
- Совершенствовать культуру еды: умение правильно пользоваться столовыми приборами (вилкой, ножом); есть аккуратно, бесшумно, сохраняя правильную осанку за столом; обращаться с просьбой, благодарить.

Самообслуживание.

- Закреплять умение быстро, аккуратно одеваться и раздеваться, соблюдать порядок в своем шкафу (раскладывать одежду в определенные места), опрятно заправлять постель.
- Воспитывать умение самостоятельно и своевременно готовить материалы и пособия к занятию, учить самостоятельно раскладывать подготовленные воспитателем материалы для занятий, убирать их, мыть кисточки, розетки для красок, палитру, протирать столы.

Общественно-полезный труд.

- Воспитывать у детей положительное отношение к труду, желание выполнять посильные трудовые поручения.
- Разъяснять детям значимость их труда.
- Воспитывать желание участвовать в совместной трудовой деятельности. Формировать необходимые умения и навыки в разных видах труда. Воспитывать самостоятельность и ответственность, умение доводить начатое дело до конца. Развивать творчество и инициативу при выполнении различных видов труда.
- Знакомить детей с наиболее экономными приемами работы. Воспитывать культуру трудовой деятельности, бережное отношение к материалам и инструментам.
- Учить оценивать результат своей работы (с помощью взрослого).
- Воспитывать дружеские взаимоотношения между детьми; привычку играть, трудиться, заниматься сообща. Развивать желание помогать друг другу.
- Формировать у детей предпосылки (элементы) учебной деятельности. Продолжать развивать внимание, умение понимать поставленную задачу (что нужно делать), способы ее достижения (как делать); воспитывать усидчивость; учить проявлять настойчивость, целеустремленность в достижении конечного результата.
- Продолжать учить детей помогать взрослым поддерживать порядок в группе: протирать игрушки, строительный материал и т. п.
- Формировать умение наводить порядок на участке детского сада (подметать и очищать дорожки от мусора, зимой — от снега, поливать песок в песочнице и пр.).
- Приучать добросовестно выполнять обязанности дежурных по столовой: сервировать стол, приводить его в порядок после еды.

Труд в природе.

- Поощрять желание выполнять различные поручения, связанные с уходом за животными и растениями в уголке природы; обязанности дежурного в уголке природы (поливать комнатные растения, рыхлить почву и т. д.).
- Привлекать детей к помощи взрослым и посильному труду в природе: осенью — к уборке овощей на огороде, сбору семян, пересаживанию цветущих растений из грунта в уголок природы; зимой — к сгребанию снега к стволам деревьев и кустарникам, выращиванию зеленого корма для птиц и животных (обитателей уголка природы), посадке корнеплодов, к созданию фигур и построек из снега; весной — к посеву семян овощей, цветов, высадке рассады; летом — к рыхлению почвы, поливке грядок и клумб.

Уважение к труду взрослых.

- Расширять представления детей о труде взрослых, результатах труда, его общественной значимости.

- Формировать бережное отношение к тому, что сделано руками человека.
- Прививать детям чувство благодарности к людям за их труд.

Подготовительная группа (от 6-7 лет)

Культурно-гигиенические навыки.

- Воспитывать привычку быстро и правильно умываться, насухо вытираться, пользуясь индивидуальным полотенцем, правильно чистить зубы, полоскать рот после еды, пользоваться носовым платком и расческой.
- Закреплять умения детей аккуратно пользоваться столовыми приборами; правильно вести себя за столом; обращаться с просьбой, благодарить.
- Закреплять умение следить за чистотой одежды и обуви, замечать и устранять беспорядок в своем внешнем виде, тактично сообщать товарищу о необходимости что-то поправить в костюме, причёске.

Самообслуживание.

- Закреплять умение самостоятельно и быстро одеваться и раздеваться, складывать в шкаф одежду, ставить на место обувь, сушить при необходимости мокрые вещи, ухаживать за обувью (мыть, протирать, чистить).
- Закреплять умение самостоятельно, быстро и аккуратно убирать за собой постель после сна.
- Закреплять умение самостоятельно и своевременно готовить материалы и пособия к занятию, без напоминания убирать свое рабочее место.

Общественно-полезный труд.

- Продолжать формировать трудовые умения и навыки, воспитывать трудолюбие.
- Приучать детей старательно, аккуратно выполнять поручения, беречь материалы и предметы, убирать их на место после работы.
- Воспитывать желание участвовать в совместной трудовой деятельности наравне со всеми, стремление быть полезными окружающим, радоваться результатам коллективного труда. Развивать умение самостоятельно объединяться для совместной игры и труда, оказывать друг другу помощь.
- Закреплять умение планировать трудовую деятельность, отбирать необходимые материалы, делать несложные заготовки.
- Продолжать учить детей поддерживать порядок в группе и на участке: протирать и мыть игрушки, строительный материал, вместе с воспитателем ремонтировать книги, игрушки (в том числе книги и игрушки воспитанников младших групп детского сада).
- Продолжать учить самостоятельно наводить порядок на участке детского сада: подметать и очищать дорожки от мусора, зимой — от снега, поливать песок в песочнице; украшать участок к праздникам.
- Приучать детей добросовестно выполнять обязанности дежурных по столовой: полностью сервировать столы и вытирать их после еды, подметать пол. Прививать интерес к учебной деятельности и желание учиться в школе.
- Формировать навыки учебной деятельности (умение внимательно слушать воспитателя, действовать по предложенному им плану, а также самостоятельно планировать свои действия, выполнять поставленную задачу, правильно оценивать результаты своей деятельности).

Труд в природе.

- Закреплять умение самостоятельно и ответственно выполнять обязанности дежурного в уголке природы: поливать комнатные растения, рыхлить почву, мыть кормушки, готовить корм для рыб, птиц, морских свинок и т. п.
- Прививать детям интерес к труду в природе, привлекать их к посильному участию: осенью — к уборке овощей с огорода, сбору семян, выкапыванию луковиц, клубней цветов, перекапыванию грядок, пересаживанию цветущих растений из грунта в уголок природы; зимой — к сгребанию снега к стволам деревьев и кустарникам, выращиванию зеленого корма для птиц и животных (обитателей уголка природы), посадке корнеплодов, выращиванию с помощью воспитателя цветов к праздникам; весной — к перекапыванию земли на огороде и в

цветнике, к посеву семян (овощей, цветов), высадке рассады; летом — к участию в рыхлении почвы, прополке и окучивании, поливе грядки и клумбы.

Уважение к труду взрослых.

- Расширять представления о труде взрослых, о значении их труда для общества.
- Воспитывать уважение к людям труда.
- Продолжать знакомить детей с профессиями, связанными со спецификой родного города (поселка).
- Развивать интерес к различным профессиям, в частности к профессиям родителей и месту их работы.

Формирование основ безопасности.

Старшая группа (от 5-6 лет)

Безопасное поведение в природе.

- Формировать основы экологической культуры и безопасного поведения в природе.
- Формировать понятия о том, что в природе все взаимосвязано, что человек не должен нарушать эту взаимосвязь, чтобы не навредить животному и растительному миру.
- Знакомить с явлениями неживой природы (гроза, гром, молния, радуга), с правилами поведения при грозе.
- Знакомить детей с правилами оказания первой помощи при ушибах и укусах насекомых.

Безопасность на дорогах.

- Уточнять знания детей об элементах дороги (проезжая часть, пешеходный переход, тротуар), о движении транспорта, о работе светофора.
- Знакомить с названиями ближайших к детскому саду улиц и улиц, на которых живут дети.
- Знакомить с правилами дорожного движения, правилами передвижения пешеходов и велосипедистов.
- Продолжать знакомить с дорожными знаками: «Дети», «Остановка трамвая», «Остановка автобуса», «Пешеходный переход», «Пункт первой медицинской помощи», «Пункт питания», «Место стоянки», «Въезд запрещен», «Дорожные работы», «Велосипедная дорожка».

Безопасность собственной жизнедеятельности.

- Закреплять основы безопасности жизнедеятельности человека.
- Продолжать знакомить с правилами безопасного поведения во время игр в разное время года (купание в водоемах, катание на велосипеде, на санках, коньках, лыжах и др.).
- Расширять знания об источниках опасности в быту (электроприборы, газовая плита, утюг и др.). Закреплять навыки безопасного пользования бытовыми предметами.
- Уточнять знания детей о работе пожарных, о причинах пожаров, об элементарных правилах поведения во время пожара. Знакомить с работой службы спасения — МЧС. Закреплять знания о том, что в случае необходимости взрослые звонят по телефонам «01», «02», «03».
- Формировать умение обращаться за помощью к взрослым.
- Учить называть свое имя, фамилию, возраст, домашний адрес, телефон.

Подготовительная группа (от 6-7 лет)

Безопасное поведение в природе.

- Формировать основы экологической культуры.
- Продолжать знакомить с правилами поведения на природе.
- Знакомить с Красной книгой, с отдельными представителями животного и растительного мира, занесенными в нее.
- Уточнять и расширять представления о таких явлениях природы, как гроза, гром, молния, радуга, ураган, знакомить с правилами поведения человека в этих условиях.

Безопасность на дорогах.

- Систематизировать знания детей об устройстве улицы, о дорожном движении. Знакомить с понятиями «площадь», «бульвар», «проспект».
- Продолжать знакомить с дорожными знаками — предупреждающими, запрещающими и информационно-указательными.
- Подводить детей к осознанию необходимости соблюдать правила дорожного движения.

- Расширять представления детей о работе ГИБДД.
- Воспитывать культуру поведения на улице и в общественном транспорте.
- Развивать свободную ориентировку в пределах ближайшей к детскому саду местности. Формировать умение находить дорогу из дома в детский сад на схеме местности.

Безопасность собственной жизнедеятельности.

- Формировать представления о том, что полезные и необходимые бытовые предметы при неумелом обращении могут причинить вред и стать причиной беды (электроприборы, газовая плита, инструменты и бытовые предметы).
- Закреплять правила безопасного обращения с бытовыми предметами.
- Закреплять правила безопасного поведения во время игр в разное время года (купание в водоемах, катание на велосипеде, катание на санках, коньках, лыжах и др.).
- Подвести детей к пониманию необходимости соблюдать меры предосторожности, учить оценивать свои возможности по преодолению опасности.
- Формировать у детей навыки поведения в ситуациях: «Один дома», «Потерялся», «Заблудился». Формировать умение обращаться за помощью к взрослым.
- Расширять знания детей о работе МЧС, пожарной службы, службы скорой помощи. Уточнять знания о работе пожарных, правилах поведения при пожаре. Закреплять знания о том, что в случае необходимости взрослые звонят по телефонам «01», «02», «03».
- Закреплять умение называть свое имя, фамилию, возраст, домашний адрес, телефон.

Развитие игровой деятельности

Основные цели и задачи

- Создание условий для развития игровой деятельности детей.
- Формирование игровых умений, развитых культурных форм игры.
- Развитие у детей интереса к различным видам игр.
- Всестороннее воспитание и гармоничное развитие детей в игре (эмоционально-нравственное, умственное, физическое, художественно-эстетическое и социально-коммуникативное).
- Развитие самостоятельности, инициативы, творчества, навыков саморегуляции; формирование доброжелательного отношения к сверстникам, умения взаимодействовать, договариваться, самостоятельно разрешать конфликтные ситуации.

Содержание психолого-педагогической работы

Старшая группа (от 5-6 лет)

Сюжетно-ролевые игры.

- Совершенствовать и расширять игровые замыслы и умения детей.
- Формировать желание организовывать сюжетно-ролевые игры.
- Поощрять выбор темы для игры; учить развивать сюжет на основе знаний, полученных при восприятии окружающего, из литературных произведений и телевизионных передач, экскурсий, выставок, путешествий, походов.
- Учить детей согласовывать тему игры; распределять роли, подготавливать необходимые условия, договариваться о последовательности совместных действий, налаживать и регулировать контакты в совместной игре: договариваться, мириться, уступать, убеждать и т. д.
- Учить самостоятельно разрешать конфликты, возникающие в ходе игры.
- Способствовать укреплению устойчивых детских игровых объединений.
- Продолжать формировать умение согласовывать свои действия с действиями партнеров, соблюдать в игре ролевые взаимодействия и взаимоотношения.
- Развивать эмоции, возникающие в ходе ролевых и сюжетных игровых действий с персонажами.
- Учить усложнять игру путем расширения состава ролей, согласования и прогнозирования ролевых действий и поведения в соответствии с сюжетом игры, увеличения количества объединяемых сюжетных линий.
- Способствовать обогащению знакомой игры новыми решениями (участие взрослого, изменение атрибутики, внесение предметов-заместителей или введение новой роли).

- Создавать условия для творческого самовыражения; для возникновения новых игр и их развития.
- Учить детей коллективно возводить постройки, необходимые для игры, планировать предстоящую работу, сообща выполнять задуманное. Учить применять конструктивные умения, полученные на занятиях.
- Формировать привычку аккуратно убирать игрушки в отведенное для них место.

Подвижные игры.

- Продолжать приучать детей самостоятельно организовывать знакомые подвижные игры; участвовать в играх с элементами соревнования.
- Знакомить с народными играми.
- Воспитывать честность, справедливость в самостоятельных играх со сверстниками.

Театрализованные игры.

- Продолжать развивать интерес к театрализованной игре путем активного вовлечения детей в игровые действия.
- Вызывать желание попробовать себя в разных ролях.
- Усложнять игровой материал за счет постановки перед детьми все более перспективных (с точки зрения драматургии) художественных задач («Ты была бедной Золушкой, а теперь ты красавица-принцесса», «Эта роль еще никем не раскрыта»), смены тактики работы над игрой, спектаклем.
- Создавать атмосферу творчества и доверия, предоставляя каждому ребенку возможность высказаться по поводу подготовки к выступлению, процесса игры.
- Учить детей создавать творческие группы для подготовки и проведения спектаклей, концертов, используя все имеющиеся возможности.
- Учить выстраивать линию поведения в роли, используя атрибуты, детали костюмов, сделанные своими руками.
- Поощрять импровизацию, умение свободно чувствовать себя в роли.
- Воспитывать артистические качества, раскрывать творческий потенциал детей, вовлекая их в различные театрализованные представления: игры в концерт, цирк, показ сенок из спектаклей.
- Предоставлять детям возможность выступать перед сверстниками, родителями и другими гостями.

Дидактические игры.

- Организовывать дидактические игры, объединяя детей в подгруппы по 2–4 человека; учить выполнять правила игры.
- Развивать память, внимание, воображение, мышление, речь, сенсорные способности детей. Учить сравнивать предметы, подмечать незначительные различия в их признаках (цвет, форма, величина, материал), объединять предметы по общим признакам, составлять из части целое (складные кубики, мозаика, пазлы), определять изменения в расположении предметов (впереди, сзади, направо, налево, под, над, посередине, сбоку).
- Формировать желание действовать с разнообразными дидактическими играми и игрушками (народными, электронными, компьютерными играми и др.).
- Побуждать детей к самостоятельности в игре, вызывая у них эмоционально-положительный отклик на игровое действие.
- Учить подчиняться правилам в групповых играх.
- Воспитывать творческую самостоятельность.
- Формировать такие качества, как дружелюбие, дисциплинированность.
- Воспитывать культуру честного соперничества в играх-соревнованиях.

Подготовительная группа (от 6-7 лет)

Сюжетно-ролевые игры.

- Продолжать учить детей брать на себя различные роли в соответствии с сюжетом игры; использовать атрибуты, конструкторы, строительный материал.

- Побуждать детей по-своему обустроить собственную игру, самостоятельно подбирать и создавать недостающие для игры предметы (билеты для игры в театр, деньги для покупок).
- Способствовать творческому использованию в играх представлений об окружающей жизни, впечатлений о произведениях литературы, мультфильмах.
- Развивать творческое воображение, способность совместно разворачивать игру, согласовывая собственный игровой замысел с замыслами сверстников; продолжать формировать умение договариваться, планировать и обсуждать действия всех играющих.
- Формировать отношения, основанные на сотрудничестве и взаимопомощи.
- Воспитывать доброжелательность, готовность выручить сверстника; умение считаться с интересами и мнением товарищей по игре, справедливо решать споры.

Подвижные игры.

- Учить детей использовать в самостоятельной деятельности разнообразные по содержанию подвижные игры.
- Проводить игры с элементами соревнования, способствующие развитию физических качеств (ловкости, быстроты, выносливости), координации движений, умения ориентироваться в пространстве.
- Учить справедливо оценивать результаты игры.
- Развивать интерес к спортивным (бадминтон, баскетбол, настольный теннис, хоккей, футбол) и народным играм.

Театрализованные игры.

- Развивать самостоятельность детей в организации театрализованных игр.
- Совершенствовать умение самостоятельно выбирать сказку, стихотворение, песню для постановки; готовить необходимые атрибуты и декорации для будущего спектакля; распределять между собой обязанности и роли.
- Развивать творческую самостоятельность, эстетический вкус в передаче образа; отчетливость произношения.
- Учить использовать средства выразительности (поза, жесты, мимика, интонация, движения).
- Воспитывать любовь к театру.
- Широко использовать в театрализованной деятельности детей разные виды театра (бибабо, пальчиковый, баночный, театр картинок, перчаточный, кукольный и др.).
- Воспитывать навыки театральной культуры, приобщать к театральному искусству через просмотр театральных постановок, видеоматериалов.
- Рассказывать детям о театре, театральных профессиях.
- Учить постигать художественные образы, созданные средствами театральной выразительности (свет, грим, музыка, слово, хореография, декорации и др.).

Дидактические игры.

- Продолжать учить детей играть в различные дидактические игры (лото, мозаика, бирюльки и др.).
- Развивать умение организовывать игры, исполнять роль ведущего.
- Учить согласовывать свои действия с действиями ведущего и других участников игры.
- Развивать в игре сообразительность, умение самостоятельно решать поставленную задачу.
- Привлекать детей к созданию некоторых дидактических игр («Шумелки», «Шуршалки» и т. д.).
- Развивать и закреплять сенсорные способности.
- Содействовать проявлению и развитию в игре необходимых для подготовки к школе качеств: произвольного поведения, ассоциативно-образного и логического мышления, воображения, познавательной активности.

2.2.2. Образовательная область «Познавательное развитие»

В образовательной области «Познавательное развитие» основными *задачами образовательной деятельности* являются создание условий для:

- развития интересов детей, любознательности и познавательной мотивации;

- формирования познавательных действий, становления сознания;
- развития воображения и творческой активности;
- формирования первичных представлений о себе, других людях, объектах окружающего мира, о свойствах и отношениях объектов окружающего мира (форме, цвете, размере, материале, звучании, ритме, темпе, количестве, числе, части и целом, пространстве и времени, движении и покое, причинах и следствиях и др.),
- формирования первичных представлений о малой родине и Отечестве, представлений о социокультурных ценностях нашего народа, об отечественных традициях и праздниках, о планете Земля как общем доме людей, об особенностях ее природы, многообразии стран и народов мира;
- развития представлений о виртуальной среде, о возможностях и рисках Интернета.

Основное содержание образовательной деятельности с детьми старшего дошкольного возраста

Содержание образовательной области «Познавательное развитие» предполагает создание взрослыми ситуаций для расширения представлений детей о функциональных свойствах и назначении объектов, стимулируют их к анализу, используя вербальные средства общения, разнообразят ситуации для установления причинных, временных и других связей и зависимостей между внутренними и внешними свойствами. При этом широко используются методы наблюдения за объектами, демонстрации объектов, элементарные опыты, упражнения и различные игры. Содержание образовательной области «Познавательное развитие» в этот период обеспечивает развитие у детей с ТНР познавательной активности, обогащение их сенсомоторного и сенсорного опыта, формирование предпосылок познавательно-исследовательской и конструктивной деятельности, а также представлений об окружающем мире и элементарных математических представлений.

Характер решаемых задач позволяет структурировать содержание образовательной области по следующим разделам: 1) конструирование; 2) развитие представлений о себе и об окружающем мире; 3) формирование элементарных математических представлений.

Продолжается развитие у детей с ТНР мотивационного, целевого, содержательного, операционального и контрольного компонентов конструктивной деятельности. При этом особое внимание уделяется самостоятельности детей, им предлагаются творческие задания, задания на выполнение работ по своему замыслу, задания на выполнение коллективных построек.

Рекомендуются занятия в специальной интерактивной среде (темной и светлой сенсорных комнатах), которые проводит педагог-психолог. В них включаются сведения о цветовом многообразии, о звуках природы, о явлениях природы и зависимости настроения, состояния человека, растительного и животного мира от этих характеристик.

Педагоги стимулируют познавательный интерес детей к различным способам измерения, счета количеств, определения пространственных отношений у разных народов.

В сфере развития любознательности, познавательной активности, познавательных способностей

Взрослые создают насыщенную предметно-пространственную среду, стимулирующую познавательный интерес детей, исследовательскую активность, элементарное экспериментирование с различными веществами, предметами, материалами.

Ребенок с самого раннего возраста проявляет исследовательскую активность и интерес к окружающим предметам и их свойствам, а в возрасте 3-5 лет уже обладает необходимыми предпосылками для того, чтобы открывать явления из естественнонаучной области, устанавливая и понимая простые причинные взаимосвязи «если... то...».

Уже в своей повседневной жизни ребенок приобретает многообразный опыт соприкосновения с объектами природы – воздухом, водой, огнем, землей (почвой), светом, различными объектами живой и неживой природы и т. п. Ему нравится наблюдать природные явления, исследовать их, экспериментировать с ними. Он строит гипотезы и собственные теории, объясняющие явления, знакомится с первичными закономерностями, делает попытки разбираться во взаимосвязях, присущих этой сфере.

Возможность свободных практических действий с разнообразными материалами, участие в элементарных опытах и экспериментах имеет большое значение для умственного и эмоционально-волевого развития ребенка, способствует построению целостной картины мира, оказывает стойкий долговременный эффект. У ребенка формируется понимание, что окружающий мир полон загадок, тайн, которые еще предстоит разгадать. Таким образом, перед ребенком открывается познавательная перспектива дальнейшего изучения природы, мотивация расширять и углублять свои знания.

Помимо поддержки исследовательской активности, взрослый организует познавательные игры, поощряет интерес детей к различным развивающим играм и занятиям, например, лото, шашкам, шахматам, конструированию и пр.

В сфере развития представлений в разных сферах знаний об окружающей действительности

Взрослые создают возможности для развития у детей общих представлений об окружающем мире, о себе, других людях, в том числе общих представлений в естественнонаучной области, математике, экологии. Взрослые читают книги, проводят беседы, экскурсии, организуют просмотр фильмов, иллюстраций познавательного содержания и предоставляют информацию в других формах. Побуждают детей задавать вопросы, рассуждать, строить гипотезы относительно наблюдаемых явлений, событий.

Знакомство с социокультурным окружением предполагает знакомство с названиями улиц, зданий, сооружений, организаций и их назначением, с транспортом, дорожным движением и правилами безопасности, с различными профессиями людей.

Усвоение детьми ценностей, норм и правил, принятых в обществе, лучше всего происходит при непосредственном участии детей в его жизни, в практических ситуациях, предоставляющих поводы и темы для дальнейшего обсуждения.

Широчайшие возможности для познавательного развития предоставляет свободная игра. Следуя интересам и игровым потребностям детей, взрослые создают для нее условия, поддерживают игровые (ролевые) действия, при необходимости предлагают варианты развертывания сюжетов, в том числе связанных с историей и культурой, а также с правилами поведения и ролями людей в социуме.

Участвуя в повседневной жизни, наблюдая за взрослыми, ребенок развивает математические способности и получает первоначальные представления о значении для человека счета, чисел, приобретает знания о формах, размерах, весе окружающих предметов, времени и пространстве, закономерностях и структурах. Испытывая положительные эмоции от обращения с формами, количествами, числами, а также с пространством и временем, ребенок незаметно для себя начинает еще до школы осваивать их математическое содержание.

Благодаря освоению математического содержания окружающего мира в дошкольном возрасте у большинства детей развиваются предпосылки успешного учения в школе и дальнейшего изучения математики на протяжении всей жизни. Для этого важно, чтобы освоение математического содержания на ранних ступенях образования сопровождалось позитивными эмоциями – радостью и удовольствием.

Предлагая детям математическое содержание, нужно также иметь в виду, что их индивидуальные возможности и предпочтения будут различными и поэтому освоение детьми математического содержания носит сугубо индивидуальный характер. По завершении этапа дошкольного образования между детьми наблюдается большой разброс в знаниях, умениях и навыках, касающихся математического содержания.

В соответствии с принципом интеграции образовательных областей Программа предполагает взаимосвязь математического содержания с другими разделами Программы. Особенно тесно математическое развитие в раннем и дошкольном возрасте связано с социально-коммуникативным и речевым развитием. Развитие математического мышления происходит и совершенствуется через речевую коммуникацию с другими детьми и взрослыми, включенную в контекст взаимодействия в конкретных ситуациях.

Воспитатели систематически используют ситуации повседневной жизни для математического развития, например, классифицируют предметы, явления, выявляют последовательности в процессе действий «сначала это, потом то...» (ход времени, развитие сюжета в сказках и историях, порядок

выполнения деятельности и др.), способствуют формированию пространственного восприятия (спереди, сзади, рядом, справа, слева и др.) и т. п., осуществляя при этом речевое сопровождение.

Элементы математики содержатся и могут отрабатываться на занятиях музыкой и танцами, движением и спортом. На музыкальных занятиях при освоении ритма танца, при выполнении физических упражнений дети могут осваивать счет, развивать пространственную координацию. Для этого воспитателем совместно с детьми осуществляется вербализация математических знаний, например фразами «две ноги и две руки», «встать парами», «рассчитаться на первый и второй», «в команде играем вчетвером»; «выполняем движения под музыку в такт: раз, два, три, раз, два, три»; «встаем в круг» и др.

Математические элементы могут возникать в рисунках детей (фигуры, узоры), при лепке, конструировании и др. видах детской творческой активности. Воспитатели обращают внимание детей на эти элементы, проговаривая их содержание и употребляя соответствующие слова-понятия (круглый, больше, меньше, спираль – о домике улитки, квадратный, треугольный – о рисунке дома с окнами и т. п.).

У детей развивается способность ориентироваться в пространстве (право, лево, вперед, назад и т. п.); сравнивать, обобщать (различать, классифицировать) предметы; понимать последовательности, количества и величины; выявлять различные соотношения (например, больше – меньше, толще – тоньше, длиннее – короче, тяжелее – легче и др.); применять основные понятия, структурирующие время (например, до – после, вчера – сегодня – завтра, названия месяцев и дней); правильно называть дни недели, месяцы, времена года, части суток. Дети получают первичные представления о геометрических формах и признаках предметов и объектов (например, круглый, с углами, с таким-то количеством вершин и граней), о геометрических телах (например, куб, цилиндр, шар).

У детей формируются представления об использовании слов, обозначающих числа. Они начинают считать различные объекты (например, предметы, звуки и т. п.) до 10, 20 и далее, в зависимости от индивидуальных особенностей развития.

Развивается понимание соотношения между количеством предметов и обозначающим это количество числовым символом; понимание того, что число является выражением количества, длины, веса, времени или денежной суммы; понимание назначения цифр как способа кодировки и маркировки числа (например, номер телефона, почтовый индекс, номер маршрута автобуса).

Развивается умение применять такие понятия, как «больше, меньше, равно»; устанавливать соотношения (например, «как часто», «как много», «насколько больше») использовать в речи геометрические понятия (например, «треугольник, прямоугольник, квадрат, круг, куб, шар, цилиндр, точка, сторона, угол, площадь, вершина угла, грань»).

Развивается способность воспринимать «на глаз» небольшие множества до 6–10 объектов (например, при играх с использованием игровых костей или на пальцах рук).

Развивается способность применять математические знания и умения в практических ситуациях в повседневной жизни (например, чтобы положить в чашку с чаем две ложки сахара), в различных видах образовательной деятельности (например, чтобы разделить кубики поровну между участниками игры), в том числе в других образовательных областях.

Развитию математических представлений способствует наличие соответствующих математических материалов, подходящих для счета, сравнения, сортировки, выкладывания последовательностей и т. п.

Программа оставляет Организации право выбора способа формирования у воспитанников математических представлений, в том числе с учетом особенностей реализуемых основных образовательных программ, используемых вариативных образовательных программ.

«Познавательное развитие предполагает развитие интересов детей, любознательности и познавательной мотивации; формирование познавательных действий, становление сознания; развитие воображения и творческой активности; формирование первичных представлений о себе, других людях, объектах окружающего мира, о свойствах и отношениях объектов окружающего мира (форме, цвете, размере, материале, звучании, ритме, темпе, количестве, числе, части и целом, пространстве и времени, движении и покое, причинах и следствиях и др.), о малой родине и Отечестве, представлений о социокультурных ценностях нашего народа, об отечественных

традициях и праздниках, о планете Земля как общем доме людей, об особенностях ее природы, многообразии стран и народов мира».

Основные цели и задачи

Развитие познавательно-исследовательской деятельности.

- Развитие познавательных интересов детей, расширение опыта ориентировки в окружающем, сенсорное развитие, развитие любознательности и познавательной мотивации; формирование познавательных действий, становление сознания; развитие воображения и творческой активности; формирование первичных представлений об объектах окружающего мира, о свойствах и отношениях объектов окружающего мира (форме, цвете, размере, материале, звучании, ритме, темпе, причинах и следствиях и др.).
- Развитие восприятия, внимания, памяти, наблюдательности, способности анализировать, сравнивать, выделять характерные, существенные признаки предметов и явлений окружающего мира; умения устанавливать простейшие связи между предметами и явлениями, делать простейшие обобщения.

Приобщение к социокультурным ценностям.

- Ознакомление с окружающим социальным миром, расширение кругозора детей, формирование целостной картины мира.
- Формирование первичных представлений о малой родине и Отечестве, представлений о социокультурных ценностях нашего народа, об отечественных традициях и праздниках.
- Формирование элементарных представлений о планете Земля как общем доме людей, о многообразии стран и народов мира.

Формирование элементарных математических представлений.

- Формирование элементарных математических представлений, первичных представлений об основных свойствах и отношениях объектов окружающего мира: форме, цвете, размере, количестве, числе, части и целом, пространстве и времени.

Ознакомление с миром природы.

- Ознакомление с природой и природными явлениями.
- Развитие умения устанавливать причинно-следственные связи между природными явлениями.
- Формирование первичных представлений о природном многообразии планеты Земля.
- Формирование элементарных экологических представлений.
- Формирование понимания того, что человек — часть природы, что он должен беречь, охранять и защищать ее, что в природе все взаимосвязано, что жизнь человека на Земле во многом зависит от окружающей среды.
- Воспитание умения правильно вести себя в природе.
- Воспитание любви к природе, желания беречь ее.

Содержание психолого-педагогической работы

Развитие познавательно-исследовательской деятельности.

Старшая группа (от 5 до 6 лет)

Первичные представления об объектах окружающего мира.

- Закреплять представления о предметах и явлениях окружающей действительности.
- Развивать умение наблюдать, анализировать, сравнивать, выделять характерные, существенные признаки предметов и явлений окружающего мира.
- Продолжать развивать умение сравнивать предметы, устанавливать их сходство и различия (найди в группе предметы такой же формы, такого же цвета; чем эти предметы похожи и чем отличаются и т. д.).
- Формировать умение подбирать пары или группы предметов, совпадающих по заданному признаку (длинный — короткий, пушистый — гладкий, теплый — холодный и др.).
- Развивать умение определять материалы, из которых изготовлены предметы. Учить сравнивать предметы (по назначению, цвету, форме, материалу), классифицировать их (посуда — фарфоровая, стеклянная, керамическая, пластмассовая).

Сенсорное развитие.

- Развивать восприятие, умение выделять разнообразные свойства и отношения предметов (цвет, форма, величина, расположение в пространстве и т. п.), включая органы чувств: зрение, слух, осязание, обоняние, вкус.
- Продолжать знакомить с цветами спектра: красный, оранжевый, желтый, зеленый, голубой, синий, фиолетовый (хроматические) и белый, серый и черный (ахроматические). Учить различать цвета по светлоте и насыщенности, правильно называть их.
- Показать детям особенности расположения цветовых тонов в спектре.
- Продолжать знакомить с различными геометрическими фигурами, учить использовать в качестве эталонов плоскостные и объемные формы.
- Формировать умение обследовать предметы разной формы; при обследовании включать движения рук по предмету. Расширять представления о фактуре предметов (гладкий, пушистый, шероховатый и т. п.).
- Совершенствовать глазомер.
- Развивать познавательно-исследовательский интерес, показывая занимательные опыты, фокусы, привлекая к простейшим экспериментам.

Проектная деятельность.

- Создавать условия для реализации детьми проектов трех типов: исследовательских, творческих и нормативных.
- Развивать проектную деятельность исследовательского типа.
- Организовывать презентации проектов. Формировать у детей представления об авторстве проекта.
- Создавать условия для реализации проектной деятельности творческого типа. (Творческие проекты в этом возрасте носят индивидуальный характер.)
- Способствовать развитию проектной деятельности нормативного типа. (Нормативная проектная деятельность — это проектная деятельность, направленная на выработку детьми норм и правил поведения в детском коллективе.)

Дидактические игры.

- Организовывать дидактические игры, объединяя детей в подгруппы по 2–4 человека; учить выполнять правила игры.
- Развивать в играх память, внимание, воображение, мышление, речь, сенсорные способности детей.
- Учить сравнивать предметы, подмечать незначительные различия в их признаках (цвет, форма, величина, материал), объединять предметы по общим признакам, составлять из части целое (складные кубики, мозаика, пазлы), определять изменения в расположении предметов (впереди, сзади, направо, налево, под, над, посередине, сбоку).
- Формировать желание действовать с разнообразными дидактическими играми и игрушками (народными, электронными, компьютерными и др.).
- Побуждать детей к самостоятельности в игре, вызывая у них эмоционально-положительный отклик на игровое действие.
- Учить подчиняться правилам в групповых играх. Воспитывать творческую самостоятельность. Формировать такие качества, как дружелюбие, дисциплинированность. Воспитывать культуру честного соперничества в играх-соревнованиях.

Подготовительная группа (от 6-7 лет)

Первичные представления об объектах окружающего мира.

- Продолжать расширять и уточнять представления детей о предметном мире; о простейших связях между предметами ближайшего окружения.
- Углублять представления о существенных характеристиках предметов, о свойствах и качествах различных материалов. Расширять представления о качестве поверхности предметов и объектов.
- Учить применять разнообразные способы обследования предметов (наложение, приложение, сравнение по количеству и т. д.).

- Развивать познавательный-исследовательский интерес, показывая занимательные опыты, фокусы; привлекать к простейшим экспериментам и наблюдениям.

Сенсорное развитие.

- Развивать зрение, слух, обоняние, осязание, вкус, сенсомоторные способности.
- Совершенствовать координацию руки и глаза; развивать мелкую моторику рук в разнообразных видах деятельности.
- Развивать умение созерцать предметы, явления (всматриваться, вслушиваться), направляя внимание на более тонкое различие их качеств.
- Учить выделять в процессе восприятия несколько качеств предметов; сравнивать предметы по форме, величине, строению, положению в пространстве, цвету; выделять характерные детали, красивые сочетания цветов и оттенков, различные звуки (музыкальные, природные и др.).
- Развивать умение классифицировать предметы по общим качествам (форме, величине, строению, цвету).
- Закреплять знания детей о хроматических и ахроматических цветах.

Проектная деятельность.

- Развивать проектную деятельность всех типов (исследовательскую, творческую, нормативную).
- В исследовательской проектной деятельности формировать умение уделять внимание анализу эффективности источников информации. Поощрять обсуждение проекта в кругу сверстников.
- Содействовать творческой проектной деятельности индивидуального и группового характера.
- В работе над нормативными проектами поощрять обсуждение детьми соответствующих этим проектам ситуаций и отрицательных последствий, которые могут возникнуть при нарушении установленных норм.
- Помогать детям в символическом отображении ситуации, проживании ее основных смыслов и выражении их в образной форме.

Дидактические игры.

- Продолжать учить детей играть в различные дидактические игры (лото, мозаика, бирюльки и др.).
- Развивать умение организовывать игры, исполнять роль ведущего.
- Учить согласовывать свои действия с действиями ведущего и других участников игры.
- Развивать в игре сообразительность, умение самостоятельно решать поставленную задачу.
- Привлекать детей к созданию некоторых дидактических игр («Шумелки», «Шуршалки» и т. д.). Развивать и закреплять сенсорные способности.
- Содействовать проявлению и развитию в игре необходимых для подготовки к школе качеств: произвольного поведения, ассоциативно-образного и логического мышления, воображения, познавательной активности.

Приобщение к социокультурным ценностям.

Старшая группа (от 5 до 6 лет)

- Обогащать представления детей о мире предметов.
- Рассказывать о предметах, облегчающих труд человека в быту (кофемолка, миксер, мясорубка и др.), создающих комфорт (бра, картины, ковер и т. п.).
- Рассказывать о том, что любая вещь создана трудом многих людей («Откуда «пришел» стол?», «Как получилась книжка?» и т. п.).
- Расширять представления детей о профессиях.
- Расширять представления об учебных заведениях (детский сад, школа, колледж, вуз), сферах человеческой деятельности (наука, искусство, производство, сельское хозяйство).
- Продолжать знакомить с культурными явлениями (цирк, библиотека, музей и др.), их атрибутами, значением в жизни общества, связанными с ними профессиями, правилами поведения.
- Продолжать знакомить с деньгами, их функциями (средство для оплаты труда, расчетов при покупках), бюджетом и возможностями семьи.

- Формировать элементарные представления об истории человечества (Древний мир, Средние века, современное общество) через знакомство с произведениями искусства (живопись, скульптура, мифы и легенды народов мира), реконструкцию образа жизни людей разных времен (одежда, утварь, традиции и др.).
- Рассказывать детям о профессиях воспитателя, учителя, врача, строителя, работников сельского хозяйства, транспорта, торговли, связи др.; о важности и значимости их труда; о том, что для облегчения труда используется разнообразная техника.
- Знакомить с трудом людей творческих профессий: художников, писателей, композиторов, мастеров народного декоративно-прикладного искусства; с результатами их труда (картинами, книгами, нотами, предметами декоративного искусства).

Подготовительная группа (от 6-7 лет)

- Расширять и уточнять представления детей о предметном мире.
- Формировать представления о предметах, облегчающих труд людей на производстве.
- Обогащать представления о видах транспорта (наземный, подземный, воздушный, водный).
- Продолжать знакомить с библиотеками, музеями.
- Углублять представления детей о дальнейшем обучении, формировать элементарные знания о специфике школы, колледжа, вуза (по возможности посетить школу, познакомиться с учителями и учениками и т. д.).
- Расширять осведомленность детей в сферах человеческой деятельности (наука, искусство, производство и сфера услуг, сельское хозяйство), представления об их значимости для жизни ребенка, его семьи, детского сада и общества в целом.
- Через экспериментирование и практическую деятельность дать детям возможность познакомиться с элементами профессиональной деятельности в каждой из перечисленных областей (провести и объяснить простейшие эксперименты с водой, воздухом, магнитом; создать коллективное панно или рисунок, приготовить что-либо; помочь собрать на прогулку младшую группу; вырастить съедобное растение, ухаживать за домашними животными).
- Расширять представления об элементах экономики (деньги, их история, значение для общества, бюджет семьи, разные уровни обеспеченности людей, необходимость помощи менее обеспеченным людям, благотворительность).
- Формировать элементарные представления об эволюции Земли (возникновение Земли, эволюция растительного и животного мира), месте человека в природном и социальном мире, происхождении и биологической обоснованности различных рас.
- Формировать элементарные представления об истории человечества через знакомство с произведениями искусства (живопись, скульптура, мифы и легенды народов мира), игру и продуктивные виды деятельности.
- Рассказывать детям о том, что Земля — наш общий дом, на Земле много разных стран; о том, как важно жить в мире со всеми народами, знать и уважать их культуру, обычаи и традиции.
- Расширять представления о своей принадлежности к человеческому сообществу, о детстве ребят в других странах, о правах детей в мире (Декларация прав ребенка), об отечественных и международных организациях, занимающихся соблюдением прав ребенка (органы опеки, ЮНЕСКО и др.). Формировать элементарные представления о свободе личности как достижении человечества.

Формирование элементарных математических представлений.

Старшая группа (от 5-6 лет)

Количество.

- Учить составлять множества (группы предметов) из разных по качеству элементов (разного цвета, размера, формы, материала), устанавливать отношения между целым множеством и его отдельными частями; понимать, что множество больше каждой своей части, а часть меньше целого множества; сравнивать разные части множества на основе счета и соотнесения элементов (предметов) один к одному. Определять большую (меньшую) часть множества или их равенство.

- Учить считать до 10; последовательно знакомить с образованием каждого числа в пределах 5-10 (на наглядной основе).
- Учить порядковому счету в пределах 10, различать вопросы «Сколько?», «Который?» («Какой?») и правильно отвечать на них.
- Учить отсчитывать предметы из большего количества по образцу и заданному числу (в пределах 10).
- Упражнять в счете звуков, в счете на ощупь, в счете и воспроизведении заданного количества движений по образцу и названному числу (в пределах 10).
- Учить сравнивать рядом стоящие числа в пределах 10 на основе сравнения конкретных множеств; получать равенство из неравенства (неравенство из равенства), добавляя к меньшему количеству один предмет или убирая из большего количества один предмет («7 меньше 8, если к 7 добавить один предмет, будет 8, поровну», «8 больше 7; если из 8 предметов убрать один, то станет по 7, поровну»).
- Продолжать формировать представление о равенстве; учить определять равное количество разных предметов в группах, правильно обобщать числовые значения на основе счета и сравнения групп (здесь 5 петушков, 5 матрешек, 5 машин всех игрушек по 5).
- Уточнять понимание независимости числа от величины предметов, расстояния между предметами, формы, их расположения и направления счета (справа налево, слева направо, с любого предмета).
- Познакомить с количественным составом числа из единиц в пределах 5 на конкретном материале: 5 — это один, еще один, еще один, еще один и еще один.
- Формировать понятие о том, что предмет (лист бумаги, лента, круг, квадрат и др.) можно разделить на несколько равных частей (на две, четыре).
- Учить называть части, сравнивая целое и части, понимать, что целое больше каждой своей части, а часть меньше целого.

Величина.

- Учить устанавливать размерные отношения между 5-10 предметами разной длины (высоты, ширины или толщины): систематизировать предметы, располагая их в возрастающем (убывающем) порядке по величине; отражать в речи отношения между предметами по величине: «Розовая лента — самая широкая, фиолетовая — немного уже, красная — еще уже, но она шире желтой, а зеленая уже желтой и всех остальных лент. Она самая узкая» и т. д.
- Учить сравнивать два предмета по величине (длине, ширине, высоте) опосредованно — с помощью третьего (условной меры), равного одному из сравниваемых предметов. Развивать глазомер детей, умение находить в специально организованной обстановке предметы длиннее (короче), выше (ниже), шире (уже), толще (тоньше) образца и равные ему.

Форма.

- Познакомить детей с овалом на основе сравнения его с кругом и прямоугольником.
- Подвести к пониманию того, что квадрат и прямоугольник являются разновидностями четырехугольника.
- Развивать умение анализировать форму знакомых предметов, находить в ближайшем окружении предметы одинаковой и разной формы: книга, картина, крышка стола — прямоугольные, поднос и блюдо — овальные, тарелка, часы, крышка кастрюли — круглые и т. д.

Ориентировка в пространстве.

- Закреплять и расширять пространственные представления: слева, справа, вверху, внизу, впереди (перед), сзади (за), между, рядом.
- Учить детей ориентироваться на листе бумаги (слева, справа, вверху, внизу, в середине).
- Учить детей обозначать в речи положение того или иного предмета по отношению к себе и другому предмету: «Справа от куклы сидит заяц, а слева от куклы стоит лошадка, сзади — мишка, а впереди — машина».
- Учить двигаться в заданном направлении, меняя его по сигналу, а также в соответствии со стрелками — указателями маршрутов (вперед, назад, налево, направо и т. п.); определять свое

местонахождение среди окружающих людей и предметов: «Я стою между Олей и Таней, за Мишей, позади Кати, перед Наташей, около Юры».

- Учить ориентироваться на листе бумаги (справа - слева, сверху - внизу, в середине).

Ориентировка во времени.

- Дать детям представление о том, что утро, вечер, день, ночь составляют сутки. Учить на конкретных примерах устанавливать последовательность различных событий: что было раньше, что позже, определять, какой день был вчера, какой сегодня, какой будет завтра.

Подготовительная группа (от 6-7 лет)

Количество и счет.

- Развивать общие представления о множестве: умение формировать множества по заданным основаниям, видеть составные части множества, в которых предметы отличаются определенными признаками.
- Упражнять в объединении, дополнении множеств, удалении из множества части или отдельных его частей.
- Устанавливать отношения между отдельными частями множества, а также целым множеством и каждой его частью на основе счета, составления пар предметов или соединения предметов стрелками.
- Совершенствовать навыки количественного и порядкового счета в пределах 10.
- Познакомить со счетом в пределах 20 без операций над числами.
- Знакомить с числами второго десятка.
- Закреплять понимание отношений между числами натурального ряда (7 больше 6 на 1, а 6 меньше 7 на 1), умение увеличивать и уменьшать каждое число на 1 (в пределах 10).
- Учить называть числа в прямом и обратном порядке (устный счет), последующее и предыдущее число к названному или обозначенному цифрой, определять пропущенное число.
- Знакомить с составом чисел в пределах 10.
- Учить раскладывать число на два меньших и составлять из двух меньших большее (в пределах 10, на наглядной основе).
- Познакомить с монетами достоинством 1, 5, 10 копеек, 1, 2, 5, 10 рублей (различение, набор и размен монет).
- Учить на наглядной основе составлять и решать простые арифметические задачи на сложение (к большему прибавляется меньшее) и на вычитание (вычитаемое меньше остатка); при решении задач пользоваться знаками действий: плюс (+), минус (-) и знаком отношения равно (=).

Величина.

- Учить считать по заданной мере, когда за единицу счета принимается не один, а несколько предметов или часть предмета.
- Делить предмет на 2–8 и более равных частей путем сгибания предмета (бумаги, ткани и др.), а также используя условную меру;
- правильно обозначать части целого (половина, одна часть из двух (одна вторая), две части из четырех (две четвертых) и т. д.);
- устанавливать соотношение целого и части, размера частей; находить части целого и целое по известным частям.
- Формировать у детей первоначальные измерительные умения.
- Учить измерять длину, ширину, высоту предметов (отрезки прямых линий) с помощью условной меры (бумаги в клетку).
- Учить детей измерять объем жидких и сыпучих веществ с помощью условной меры.
- Дать представления о весе предметов и способах его измерения.
- Сравнивать вес предметов (тяжелее — легче) путем взвешивания их на ладонях.
- Познакомить с весами.
- Развивать представление о том, что результат измерения (длины, веса, объема предметов) зависит от величины условной меры.

Форма.

- Уточнить знание известных геометрических фигур, их элементов (вершины, углы, стороны) и некоторых их свойств.
- Дать представление о многоугольнике (на примере треугольника и четырехугольника), о прямой линии, отрезке прямой*.
- Учить распознавать фигуры независимо от их пространственного положения, изображать, располагать на плоскости, упорядочивать по размерам, классифицировать, группировать по цвету, форме, размерам.
- Моделировать геометрические фигуры; составлять из нескольких треугольников один многоугольник, из нескольких маленьких квадратов — один большой прямоугольник; из частей круга — круг, из четырех отрезков — четырехугольник, из двух коротких отрезков — один длинный и т. д.;
- конструировать фигуры по словесному описанию и перечислению их характерных свойств; составлять тематические композиции из фигур по собственному замыслу. Определения не даются.
- Анализировать форму предметов в целом и отдельных их частей; воссоздавать сложные по форме предметы из отдельных частей по контурным образцам, по описанию, представлению.

Ориентировка в пространстве.

- Учить детей ориентироваться на ограниченной территории (лист бумаги, учебная доска, страница тетради, книги и т. д.);
- располагать предметы и их изображения в указанном направлении, отражать в речи их пространственное расположение (вверху, внизу, выше, ниже, слева, справа, левее, правее, в левом верхнем (правом нижнем) углу, перед, за, между, рядом и др.).
- Познакомить с планом, схемой, маршрутом, картой.
- Развивать способность к моделированию пространственных отношений между объектами в виде рисунка, плана, схемы.
- Учить «читать» простейшую графическую информацию, обозначающую пространственные отношения объектов и направление их движения в пространстве: слева направо, справа налево, снизу вверх, сверху вниз;
- самостоятельно передвигаться в пространстве, ориентируясь на условные обозначения (знаки и символы).

Ориентировка во времени.

- Дать детям элементарные представления о времени: его текучести, периодичности, необратимости, последовательности всех дней недели, месяцев, времен года.
- Учить пользоваться в речи понятиями: «сначала», «потом», «до», «после», «раньше», «позже», «в одно и то же время».
- Развивать «чувство времени», умение беречь время, регулировать свою деятельность в соответствии со временем;
- различать длительность отдельных временных интервалов (1 минута, 10 минут, 1 час).
- Учить определять время по часам с точностью до 1 часа.

Ознакомление с миром природы.

Старшая группа (от 5-6 лет)

- Наблюдать с детьми явления природы. Помогать устанавливать причинно-следственные связи между природными явлениями. Углублять и конкретизировать представления об условиях жизни растений и животных; о том, что человек - часть природы. Учить вести себя так, чтобы не навредить природе.
- Расширять и уточнять представления о растениях (деревья, кустарники, травянистые растения; растения леса, луга, сада; лесные ягоды, грибы, комнатные растения). Познакомить с некоторыми способами вегетативного размножения комнатных растений: черенками, листьями, усами.
- Учить устанавливать связи между состоянием растения и условиями окружающей среды, выявлять причины происходящих изменений (листья высохли - недостаточно воды; листья

бледнеют - не хватает света; растение слабое, растет медленно - не хватает питательных веществ).

- Продолжать знакомить с дикими животными и их повадками. Учить называть некоторых животных, обитающих в близлежащей климатической зоне, нашей стране и других странах.
- Формировать представления о зимующих и перелетных птицах. Закреплять умение находить и узнавать зимующих птиц: воробья, сороку, синицу, снегиря и др.
- Рассказывать о помощи человека диким животным и зимующим птицам.
- Систематизировать представления о домашних животных. Расширять представления о домашних птицах, характерных признаках их внешнего вида, повадках, о том, как человек ухаживает за ними.
- Расширять представления об обитателях уголка природы (рыбы, птицы, хомячки и др.), особенностях их содержания; воспитывать ответственность за них.
- Обобщать и систематизировать представления о временах года и частях суток.
- Развивать экологическое мышление в процессе проведения элементарных опытов.
- В доступной форме отвечать на вопросы детей, связанные с космосом, звездами, луной, солнцем и т. д. Расширять знания детей о природе с учетом их интересов.
- Формировать эстетическое отношение к окружающему миру. Поощрять стремление детей отражать свои впечатления в рисовании, лепке и аппликации; делиться впечатлениями об окружающем мире, полученными из различных источников (просмотр телепередач, экскурсии, путешествия и т. д.).

Подготовительная группа (от 6-7 лет)

- Расширять и уточнять представления детей о деревьях, кустарниках, травянистых растениях; растениях луга, сада, леса.
- Конкретизировать представления детей об условиях жизни комнатных растений.
- Знакомить со способами их вегетативного размножения (черенками, листьями, усами).
- Учить устанавливать связи между состоянием растения и условиями окружающей среды.
- Знакомить с лекарственными растениями (подорожник, крапива и др.).
- Расширять и систематизировать знания о домашних, зимующих и перелетных птицах; домашних животных и обитателях уголка природы.
- Продолжать знакомить детей с дикими животными.
- Расширять представления об особенностях приспособления животных к окружающей среде.
- Расширять знания детей о млекопитающих, земноводных и пресмыкающихся.
- Знакомить с некоторыми формами защиты земноводных и пресмыкающихся от врагов (например, уж отпугивает врагов шипением и т. п.).
- Расширять представления о насекомых.
- Знакомить с особенностями их жизни (муравьи, пчелы, осы живут большими семьями, муравьи — в муравейниках, пчелы — в дуплах, ульях).
- Учить различать по внешнему виду и правильно называть бабочек (капустница, крапивница, павлиний глаз и др.) и жуков (божья коровка, жужелица и др.).
- Учить сравнивать насекомых по способу передвижения (летают, прыгают, ползают).
- Развивать интерес к родному краю.
- Воспитывать уважение к труду сельских жителей (земледельцев, механизаторов, лесничих и др.).
- Учить обобщать и систематизировать представления о временах года.
- Формировать представления о переходе веществ из твердого состояния в жидкое и наоборот.
- Наблюдать такие явления природы, как иней, град, туман, дождь.
- Закреплять умение передавать свое отношение к природе в рассказах и продуктивных видах деятельности.
- Объяснить детям, что в природе все взаимосвязано.
- Учить устанавливать причинно-следственные связи между природными явлениями (если исчезнут насекомые — опылители растений, то растения не дадут семян и др.).

- Подвести детей к пониманию того, что жизнь человека на Земле во многом зависит от окружающей среды: чистый воздух, вода, лес, почва благоприятно сказываются на здоровье и жизни человека.
- Закреплять умение правильно вести себя в природе (не ломать кустов и ветвей деревьев, не оставлять мусор, не разрушать муравейники и др.).
- Оформлять альбомы о временах года: подбирать картинки, фотографии, детские рисунки и рассказы.

Сезонные наблюдения

Старшая группа (от 5-6 лет)

Осень.

- Закреплять представления о том, как похолодание и сокращение продолжительности дня изменяют жизнь растений, животных и человека.
- Знакомить детей с тем, как некоторые животные готовятся к зиме (лягушки, ящерицы, черепахи, ежи, медведи впадают в спячку, зайцы линяют, некоторые птицы (гуси, утки, журавли) улетают в теплые края).

Зима.

- Расширять и обогащать знания детей об особенностях зимней природы (холода, заморозки, снегопады, сильные ветры), особенностях деятельности людей в городе, на селе.
- Познакомить с таким природным явлением, как туман.

Весна.

- Расширять и обогащать знания детей о весенних изменениях в природе: тает снег, разливаются реки, прилетают птицы, травка и цветы быстрее появляются на солнечной стороне, чем в тени.
- Наблюдать гнездование птиц (ворон и др.).

Лето.

- Расширять и обогащать представления о влиянии тепла, солнечного света на жизнь людей, животных и растений (природа «расцветает», много ягод, фруктов, овощей; много корма для зверей, птиц и их детенышей).
- Дать представления о съедобных и несъедобных грибах (съедобные — маслята, опята, лисички и т. п.; несъедобные — мухомор, ложный опенок).

Подготовительная группа (от 6-7 лет)

Осень.

- Закреплять знания детей о том, что сентябрь первый осенний месяц.
- Учить замечать приметы осени (похолодало; земля от заморозков стала твердой; заledenели лужи; листопад; иней на почве).
- Показать обрезку кустарников, рассказать, для чего это делают.
- Привлекать к высаживанию садовых растений (настурция, астры) в горшки.
- Учить собирать природный материал (семена, шишки, желуди, листья) для изготовления поделок.

Зима.

- Обогащать представления детей о сезонных изменениях в природе (самые короткие дни и длинные ночи, холодно, мороз, гололед и т. д.).
- Обращать внимание детей на то, что на некоторых деревьях долго сохраняются плоды (на рябине, ели и т. д.).
- Объяснить, что это корм для птиц.
- Учить определять свойства снега (холодный, пушистый, рассыпается, липкий и др.; из влажного тяжелого снега лучше делать постройки).
- Учить детей замечать, что в феврале погода меняется (то светит солнце, то дует ветер, то идет снег, на крышах домов появляются сосульки).
- Рассказать, что 22 декабря — самый короткий день в году.
- Привлекать к посадке семян овса для птиц.

Весна.

- Расширять представления дошкольников о весенних изменениях в природе (чаще светит солнце, зацветают подснежники; распускаются почки на деревьях и кустарниках, начинается ледоход; пробуждаются травяные лягушки, жабы, ящерицы; птицы выют гнезда; вылетают бабочки-крапивницы; появляются муравьи).
- Познакомить с термометром (столбик с ртутью может быстро подниматься и опускаться, в зависимости от того, где он находится — в тени или на солнце).
- Наблюдать, как высаживают, обрезают деревья и кустарники.
- Учить замечать изменения в уголке природы (комнатные растения начинают давать новые листочки, зацветают и т. д.); пересаживать комнатные растения, в том числе способом черенкования.
- Учить детей выращивать цветы (тюльпаны) к Международному женскому дню.
- Знакомить детей с народными приметами: «Длинные сосульки — к долгой весне», «Если весной летит много паутины, лето будет жаркое» и т. п.

Лето.

- Уточнять представления детей об изменениях, происходящих в природе (самые длинные дни и короткие ночи, тепло, жарко; бывают ливневые дожди, грозы, радуга).
- Объяснить, что летом наиболее благоприятные условия для роста растений: растут, цветут и плодоносят.
- Знакомить с народными приметами: «Радуга от дождя стоит долго — к ненастью, скоро исчезнет — к ясной погоде», «Вечером комары летают густым роем — быть теплу», «Появились опята — лето кончилось».
- Рассказать о том, что 22 июня — день летнего солнцестояния (самый долгий день в году: с этого дня ночь удлиняется, а день идет на убыль).
- Знакомить с трудом людей на полях, в садах и огородах.
- Воспитывать желание помогать взрослым.

2.2.3. Образовательная область «Речевое развитие»

Ведущим направлением работы в рамках образовательной области «Речевое развитие» является формирование связной речи детей с ТНР.

В этот период основное внимание уделяется стимулированию речевой активности детей. У них формируется мотивационно-потребностный компонент речевой деятельности, развиваются ее когнитивные предпосылки: восприятие, внимание, память, мышление. Одной из важных задач обучения является формирование вербализованных представлений об окружающем мире, дифференцированного восприятия предметов и явлений, элементарных обобщений в сфере предметного мира. Различение, уточнение и обобщение предметных понятий становится базой для развития активной речи детей. Для развития фразовой речи детей проводятся занятия с использованием приемов комментированного рисования, обучения рассказыванию по литературным произведениям, по иллюстративному материалу. Для совершенствования планирующей функции речи детей обучают намечать основные этапы предстоящего выполнения задания. Совместно со взрослым, а затем самостоятельно детям предлагается составлять простейший словесный отчет о содержании и последовательности действий в различных видах деятельности.

Педагоги создают условия для развития коммуникативной активности детей с ТНР в быту, играх и на занятиях. Для этого, в ходе специально организованных игр и в совместной деятельности, ведется формирование средств межличностного взаимодействия детей. Взрослые предлагают детям различные ситуации, позволяющие моделировать социальные отношения в игровой деятельности. Они создают условия для расширения словарного запаса через эмоциональный, бытовой, предметный, социальный и игровой опыт детей.

У детей активно развивается способность к использованию речи в повседневном общении, а также стимулируется использование речи в области познавательно-исследовательского, художественно-эстетического, социально-коммуникативного и других видов развития. Взрослые могут стимулировать использование речи для познавательно-исследовательского развития детей, например, отвечая на вопросы «Почему?..», «Когда?..», обращая внимание детей на

последовательность повседневных событий, различия и сходства, причинно-следственные связи, развивая идеи, высказанные детьми, вербально дополняя их.

В сфере приобщения детей к культуре чтения литературных произведений взрослые читают детям книги, стихи, вспоминают содержание и обсуждают вместе с детьми прочитанное, способствуя пониманию прочитанного. Детям, которые хотят читать сами, предоставляется такая возможность.

Для формирования у детей мотивации к школьному обучению, в работу по развитию речи детей с ТНР включаются занятия по подготовке их к обучению грамоте. Эту работу воспитатель и учитель-логопед проводят, исходя из особенностей и возможностей развития детей старшего дошкольного возраста с речевыми нарушениями. Содержание занятий по развитию речи тесно связано с содержанием логопедической работы, а также работы, которую проводят с детьми другие специалисты.

Основные цели и задачи

Развитие речи.

- Развитие свободного общения с взрослыми и детьми, овладение конструктивными способами и средствами взаимодействия с окружающими.
- Развитие всех компонентов устной речи детей: грамматического строя речи, связной речи — диалогической и монологической форм; формирование словаря, воспитание звуковой культуры речи.
- Практическое овладение воспитанниками нормами речи.

Художественная литература.

- Воспитание интереса и любви к чтению; развитие литературной речи.
- Воспитание желания и умения слушать художественные произведения, следить за развитием действия.

В области речевого развития ребенка основными **задачами образовательной деятельности** является создание условий для:

– формирования основы речевой и языковой культуры, совершенствования разных сторон речи ребенка;

– приобщения детей к культуре чтения художественной литературы.

В сфере совершенствования разных сторон речи ребенка

Речевое развитие ребенка связано с умением вступать в коммуникацию с другими людьми, умением слушать, воспринимать речь говорящего и реагировать на нее собственным откликом, адекватными эмоциями, то есть тесно связано с социально-коммуникативным развитием. Полноценное речевое развитие помогает дошкольнику устанавливать контакты, делиться впечатлениями. Оно способствует взаимопониманию, разрешению конфликтных ситуаций, регулированию речевых действий. Речь как важнейшее средство общения позволяет каждому ребенку участвовать в беседах, играх, проектах, спектаклях, занятиях и др., проявляя при этом свою индивидуальность. Педагоги должны стимулировать общение, сопровождающее различные виды деятельности детей, например, поддерживать обмен мнениями по поводу детских рисунков, рассказов и т. д.

Овладение речью (диалогической и монологической) не является изолированным процессом, оно происходит естественным образом в процессе коммуникации: во время обсуждения детьми (между собой или со взрослыми) содержания, которое их интересует, действий, в которые они вовлечены. Таким образом, стимулирование речевого развития является сквозным принципом ежедневной педагогической деятельности во всех образовательных областях.

Взрослые создают возможности для формирования и развития звуковой культуры, образной, интонационной и грамматической сторон речи, фонематического слуха, правильного звуко- и словопроизношения, поощряют разучивание стихотворений, скороговорок, чистоговорок, песен; организуют речевые игры, стимулируют словотворчество.

В сфере приобщения детей к культуре чтения литературных произведений

Взрослые читают детям книги, стихи, вспоминают содержание и обсуждают вместе с детьми прочитанное, способствуя пониманию, в том числе на слух. Детям, которые хотят читать сами, предоставляется такая возможность.

У детей активно развивается способность к использованию речи в повседневном общении, а также стимулируется использование речи в области познавательно-исследовательского, художественно-эстетического, социально-коммуникативного и других видов развития. Взрослые могут стимулировать использование речи для познавательно-исследовательского развития детей, например, отвечая на вопросы «Почему?..», «Когда?..», обращая внимание детей на последовательность повседневных событий, различия и сходства, причинно-следственные связи, развивая идеи, высказанные детьми, вербально дополняя их. Например, ребенок говорит: «Посмотрите на это дерево», а педагог отвечает: «Это береза. Посмотри, у нее набухли почки и уже скоро появятся первые листочки».

Детям с низким уровнем речевого развития взрослые позволяют отвечать на вопросы не только словесно, но и с помощью жестыкуляции или специальных средств.

Речевому развитию способствуют наличие в развивающей предметно-пространственной среде открытого доступа детей к различным литературным изданиям, предоставление места для рассматривания и чтения детьми соответствующих их возрасту книг, наличие других дополнительных материалов, например, плакатов и картин, рассказов в картинках, аудиозаписей литературных произведений и песен, а также других материалов.

Программа оставляет Организации право выбора способа речевого развития детей, в том числе с учетом особенностей реализуемых основных образовательных программ, используемых вариативных образовательных программ и других особенностей реализуемой образовательной деятельности.

Содержание психолого-педагогической работы

Развитие речи

Развивающая речевая среда.

- Продолжать расширять представления детей о многообразии окружающего мира. Предлагать для рассматривания изделия народных промыслов, мини-коллекции (открытки, марки, монеты, наборы игрушек, выполненных из определенного материала), иллюстрированные книги (в том числе знакомые сказки с рисунками разных художников), открытки, фотографии с достопримечательностями родного края, Москвы, репродукции картин (в том числе из жизни дореволюционной России), карту, глобус и т. п.
- Поощрять попытки детей по собственной инициативе рассказывать о представленном для рассматривания предмете (картинка, альбом, буклет). Способствовать превращению высказывания ребенка в рассказ, его повторению для детей, заинтересовавшихся этим предметом.
- Продолжать рассказывать детям об интересных фактах и событиях; поощрять их попытки делиться с педагогом и детьми разнообразными сведениями, уточнять источник полученной информации (телепередача, рассказ близкого человека, посещение выставки).
- Продолжать развивать речь как средство общения. В повседневной жизни, в играх подсказывать детям формулы выражения словесной вежливости (попросить прощения, извиниться, поблагодарить, сделать комплимент). Учить детей решать спорные вопросы и улаживать конфликты с помощью речи: убеждать, доказывать, объяснять.

Подготовительная группа (от 6-7 лет)

- Приучать детей — будущих школьников — проявлять инициативу с целью получения новых знаний.
- Совершенствовать речь как средство общения.
- Выяснять, что дети хотели бы увидеть своими глазами, о чем хотели бы узнать, в какие настольные и интеллектуальные игры хотели бы научиться играть, какие мультфильмы готовы смотреть повторно и почему, какие рассказы (о чем) предпочитают слушать и т. п.
- Опираясь на опыт детей и учитывая их предпочтения, подбирать наглядные материалы для самостоятельного восприятия с последующим обсуждением с воспитателем и сверстниками.
- Уточнять высказывания детей, помогать им более точно характеризовать объект, ситуацию; учить высказывать предположения и делать простейшие выводы, излагать свои мысли понятно для окружающих.
- Продолжать формировать умение отстаивать свою точку зрения.

- Помогать осваивать формы речевого этикета.
- Продолжать содержательно, эмоционально рассказывать детям об интересных фактах и событиях.
- Приучать детей к самостоятельности суждений.

Формирование словаря.

Старшая группа (от 5-6 лет)

- Осуществлять словарную работу, расширяя и уточняя знания детей об окружающем. Обогащать речь существительными, обозначающими предметы из бытового окружения, профессии, растения, животных, птиц; прилагательными, характеризующими свойства и качества предметов, эмоции, чувства, переживания; наречиями, обозначающими взаимоотношения людей, их отношение к труду, характеризующими настроение человека, его отдых.
- Упражнять детей в подборе существительных к прилагательному (белый — снег, сахар, мел, медицинский халат), слов со сходным значением (шалун — озорник — проказник), с противоположным значением (слабый — сильный, пасмурно — солнечно).
- Помогать детям употреблять слова активно, правильно, в точном соответствии со смыслом.

Подготовительная группа (от 6-7 лет)

- Продолжать работу по обогащению бытового, природоведческого, обществоведческого словаря детей.
- Побуждать детей интересоваться смыслом слова.
- Совершенствовать умение использовать разные части речи в точном соответствии с их значением и целью высказывания.
- Помогать детям осваивать выразительные средства языка.

Звуковая культура речи.

Старшая группа (от 5-6 лет)

- Закреплять правильное, отчетливое произнесение звуков. Учить различать на слух и отчетливо произносить сходные по артикуляции и звучанию согласные звуки: с — з, с — ц, ш — ж, ч — ц, с — ш, ж — з, л — р.
- Продолжать развивать фонематический слух. Учить определять место звука в слове (начало, середина, конец).
- Отрабатывать интонационную выразительность речи.

Подготовительная группа (от 6-7 лет)

- Совершенствовать умение различать на слух и в произношении все звуки родного языка.
- Отрабатывать дикцию: учить детей внятно и отчетливо произносить слова и словосочетания с естественными интонациями.
- Совершенствовать фонематический слух: учить называть слова с определенным звуком, находить слова с этим звуком в предложении, определять место звука в слове.
- Отрабатывать интонационную выразительность речи.

Грамматический строй речи.

Старшая группа (от 5-6 лет)

- Продолжать совершенствовать умение согласовывать слова в предложениях: существительные с числительными (пять груш, трое ребят) и прилагательные с существительными (лягушка - зеленое брюшко). Помогать детям замечать неправильную постановку ударения в слове, ошибку в чередовании согласных, предоставлять возможность самостоятельно ее исправить.
- Знакомить с разными способами образования слов (сахарница, хлебница; масленка, солонка; воспитатель, учитель, строитель).
- Упражнять в образовании однокоренных слов (медведь - медведица - медвежонок - медвежья), в том числе глаголов с приставками (забежал - выбежал - перебежал).
- Учить детей правильно употреблять существительные множественного числа в именительном и винительном падежах; глаголы в повелительном наклонении; прилагательные и наречия в сравнительной степени; несклоняемые существительные.

Подготовительная группа (от 6-7 лет)

- Продолжать упражнять детей в согласовании слов в предложении.
- Совершенствовать умение образовывать (по образцу) однокоренные слова, существительные с суффиксами, глаголы с приставками, прилагательные в сравнительной и превосходной степени.
- Помогать правильно строить сложноподчиненные предложения, использовать языковые средства для соединения их частей (чтобы, когда, потому что, если, если бы и т. д.).
- Упражнять в употреблении простых, сложносочиненных и сложноподчиненных предложений. Совершенствовать умение пользоваться прямой и косвенной речью.

Связная речь.

Старшая группа (от 5-6 лет)

- Продолжать совершенствовать диалогическую форму речи. Поощрять попытки высказывать свою точку зрения в ответе на поставленный педагогом вопрос, в доброжелательной форме высказывать согласие или несогласие с ответом товарища; развивать умение поддерживать непринужденную беседу.
- Развивать умение связно, последовательно и выразительно пересказывать небольшие сказки.
- Учить (по плану и образцу) рассказывать о предмете, о содержании сюжетной картины, составлять рассказ по картинкам с последовательно развивающимся действием.
- Развивать умение составлять рассказы о событиях из личного опыта (по плану), придумывать концовки к незнакомым сказкам. Формировать умение составлять небольшие рассказы творческого характера на тему, предложенную воспитателем.

Подготовительная группа (от 6-7 лет)

- Продолжать совершенствовать диалогическую и монологическую формы речи.
- Формировать умение вести диалог между воспитателем и ребенком, между детьми; учить быть доброжелательными и корректными собеседниками, воспитывать культуру речевого общения.
- Продолжать учить содержательно и выразительно пересказывать литературные тексты, драматизировать их.
- Совершенствовать умение составлять рассказы о предметах, о содержании картины, по набору картинок с последовательно развивающимся действием. Помогать составлять план рассказа и придерживаться его.
- Развивать умение составлять рассказы из личного опыта.
- Продолжать совершенствовать умение сочинять короткие сказки на заданную тему.

Подготовка к обучению грамоте.

Подготовительная группа (от 6-7 лет)

- Дать представления о предложении (без грамматического определения).
- Упражнять в составлении предложений, членении простых предложений (без союзов и предлогов) на слова с указанием их последовательности.
- Учить детей делить двусложные и трехсложные слова с открытыми слогами (на-ша Ма-ша, ма-ли-на, бе-ре-за) на части.
- Учить составлять слова из слогов (устно).
- Учить выделять последовательность звуков в простых словах.

Художественная литература.

Старшая группа (от 5-6 лет)

- Продолжать развивать интерес к художественной литературе.
- Учить внимательно и заинтересованно слушать сказки, рассказы, стихотворения. С помощью различных приемов и специально организованных педагогических ситуаций способствовать формированию эмоционального отношения к литературным произведениям.
- Побуждать рассказывать о своем отношении к конкретному поступку литературного персонажа.
- Помогать детям понять скрытые мотивы поведения героев произведения.

- Продолжать объяснять (с опорой на прочитанное произведение) основные жанровые особенности сказок, рассказов, стихотворений.
- Продолжать воспитывать чуткость к художественному слову; зачитывать отрывки с наиболее яркими, запоминающимися описаниями, сравнениями, эпитетами. Учить вслушиваться в ритм и мелодику поэтического текста.
- Помогать выразительно, с естественными интонациями читать стихи, участвовать в чтении текста по ролям, в инсценировках.
- Продолжать знакомить с книгами.
- Обращать внимание детей на оформление книги, на иллюстрации.
- Сравнить иллюстрации разных художников к одному и тому же произведению.
- Рассказывать детям о своих любимых детских книгах, выяснять их симпатии и предпочтения.

Подготовительная группа (от 6-7 лет)

- Продолжать развивать интерес детей к художественной литературе.
- Пополнять литературный багаж сказками, рассказами, стихотворениями, загадками, считалками, скороговорками.
- Воспитывать читателя, способного испытывать сострадание и сочувствие к героям книги, отождествлять себя с полюбившимся персонажем.
- Развивать у детей чувство юмора.
- Обращать внимание детей на выразительные средства (образные слова и выражения, эпитеты, сравнения); помогать почувствовать красоту и выразительность языка произведения; прививать чуткость к поэтическому слову.
- Продолжать совершенствовать художественно-речевые исполнительские навыки детей при чтении стихотворений, в драматизациях (эмоциональность исполнения, естественность поведения, умение интонацией, жестом, мимикой передать свое отношение к содержанию литературной фразы).
- Помогать детям объяснять основные различия между литературными жанрами: сказкой, рассказом, стихотворением.
- Продолжать знакомить детей с иллюстрациями известных художников.

2.2.4. Образовательная область «Художественно-эстетическое развитие»

В образовательной области «Художественно-эстетического развития» основными *задачами образовательной деятельности* являются создание условий для:

– развития у детей интереса к эстетической стороне действительности, ознакомления с разными видами и жанрами искусства (словесного, музыкального, изобразительного), в том числе народного творчества;

– развития способности к восприятию музыки, художественной литературы, фольклора;

– приобщения к разным видам художественно-эстетической деятельности, развития потребности в творческом самовыражении, инициативности и самостоятельности в воплощении художественного замысла.

В сфере развития у детей интереса к эстетической стороне действительности, ознакомления с разными видами и жанрами искусства, в том числе народного творчества

Программа относит к образовательной области художественно-эстетического развития приобщение детей к эстетическому познанию и переживанию мира, к искусству и культуре в широком смысле, а также творческую деятельность детей в изобразительном, пластическом, музыкальном, литературном и др. видах художественно-творческой деятельности.

Эстетическое отношение к миру опирается прежде всего на восприятие действительности разными органами чувств. Взрослые способствуют накоплению у детей сенсорного опыта, обогащению чувственных впечатлений, развитию эмоциональной отзывчивости на красоту природы и рукотворного мира, сопереживания персонажам художественной литературы и фольклора.

Взрослые знакомят детей с классическими произведениями литературы, живописи, музыки, театрального искусства, произведениями народного творчества, рассматривают иллюстрации в

художественных альбомах, организуют экскурсии на природу, в музеи, демонстрируют фильмы соответствующего содержания, обращаются к другим источникам художественно-эстетической информации.

В сфере приобщения к разным видам художественно-эстетической деятельности, развития потребности в творческом самовыражении, инициативности и самостоятельности в воплощении художественного замысла

Взрослые создают возможности для творческого самовыражения детей: поддерживают инициативу, стремление к импровизации при самостоятельном воплощении ребенком художественных замыслов; вовлекают детей в разные виды художественно-эстетической деятельности, в сюжетно-ролевые и режиссерские игры, помогают осваивать различные средства, материалы, способы реализации замыслов.

В изобразительной деятельности (рисовании, лепке) и художественном конструировании взрослые предлагают детям экспериментировать с цветом, придумывать и создавать композицию; осваивать различные художественные техники, использовать разнообразные материалы и средства.

В музыкальной деятельности (танцах, пении, игре на детских музыкальных инструментах) – создавать художественные образы с помощью пластических средств, ритма, темпа, высоты и силы звука.

В театрализованной деятельности, сюжетно-ролевой и режиссерской игре – языковыми средствами, средствами мимики, пантомимы, интонации передавать характер, переживания, настроения персонажей.

«Художественно-эстетическое развитие» предполагает развитие предпосылок ценностно-смыслового восприятия и понимания произведений искусства (словесного, музыкального, изобразительного), мира природы; становление эстетического отношения к окружающему миру; формирование элементарных представлений о видах искусства; восприятие музыки, художественной литературы, фольклора; стимулирование сопереживания персонажам художественных произведений; реализацию самостоятельной творческой деятельности детей (изобразительной, конструктивно-модельной, музыкальной и др.)».

Основной формой организации работы с детьми становятся занятия, в ходе которых решаются более сложные задачи, связанные с формированием операционально-технических умений. На этих занятиях особое внимание обращается на проявления детьми самостоятельности и творчества.

Изобразительная деятельность детей в старшем дошкольном возрасте предполагает решение изобразительных задач (нарисовать, слепить, сделать аппликацию) и может включать отдельные игровые ситуации.

Для развития изобразительных умений и навыков большое значение имеет коллективная деятельность детей, как в непосредственно образовательной деятельности, так и в свободное время. К коллективной деятельности можно отнести следующие виды занятий с детьми: создание «портретной» галереи, изготовление альбомов о жизни детей и иллюстраций к сказкам; выполнение коллективных картин и др.

Все больше внимания уделяется развитию самостоятельности детей при анализе природы и образца, при определении изобразительного замысла, при выборе материалов и средств реализации этого замысла, его композиционных и цветовых решений.

Тематика занятий и образовательных ситуаций отражает собственный эмоциональный, межличностный, игровой и познавательный опыт детей. Руководство изобразительной деятельностью со стороны взрослого приобретает косвенный, стимулирующий, содержание деятельности характер. В коррекционно-образовательный процесс вводятся технические средства обучения: рассматривание детских рисунков через кодоскоп; использование мультимедийных средств и т. д. Реализация содержания раздела «Музыка» направлена на обогащение музыкальных впечатлений детей, совершенствование их певческих, танцевальных навыков и умений.

Продолжается работа по формированию представлений о творчестве композиторов, о музыкальных инструментах, об элементарных музыкальных формах. В этом возрасте дети различают музыку разных жанров и стилей. Знают характерные признаки балета, оперы, симфонической и камерной музыки. Различают средства музыкальной выразительности (лад, мелодия, метроритм). Дети понимают, что характер музыки определяется средствами музыкальной выразительности.

Особое внимание в музыкальном развитии дошкольников с нарушениями речи уделяется умению рассказывать, рассуждать о музыке адекватно характеру музыкального образа.

В этот период музыкальный руководитель, воспитатели и другие специалисты продолжают развивать у детей музыкальный слух (звуко-высотный, ритмический, динамический, тембровый), учить использовать для музыкального сопровождения самодельные музыкальные инструменты, изготовленные с помощью взрослых. Музыкальные игрушки, детские музыкальные инструменты разнообразно применяются в ходе занятий учителя-логопеда, воспитателей, инструкторов по физической культуре и, конечно же, на музыкальных занятиях.

Большое значение для развития слухового восприятия детей (восприятия звуков различной громкости и высоты), развития общеречевых умений и навыков (дыхательных, голосовых, артикуляторных) и т. п. имеет взаимодействие учителя-логопеда, музыкального руководителя и воспитателей.

Основные цели и задачи

- Формирование интереса к эстетической стороне окружающей действительности, эстетического отношения к предметам и явлениям окружающего мира, произведениям искусства; воспитание интереса к художественно-творческой деятельности.
- Развитие эстетических чувств детей, художественного восприятия, образных представлений, воображения, художественно-творческих способностей.
- Развитие детского художественного творчества, интереса к самостоятельной творческой деятельности (изобразительной, конструктивно-модельной, музыкальной и др.); удовлетворение потребности детей в самовыражении.

Приобщение к искусству.

- Развитие эмоциональной восприимчивости, эмоционального отклика на литературные и музыкальные произведения, красоту окружающего мира, произведения искусства.
- Приобщение детей к народному и профессиональному искусству (словесному, музыкальному, изобразительному, театральному, к архитектуре) через ознакомление с лучшими образцами отечественного и мирового искусства; воспитание умения понимать содержание произведений искусства.
- Формирование элементарных представлений о видах и жанрах искусства, средствах выразительности в различных видах искусства.

Изобразительная деятельность.

- Развитие интереса к различным видам изобразительной деятельности; совершенствование умений в рисовании, лепке, аппликации, художественном труде.
- Воспитание эмоциональной отзывчивости при восприятии произведений изобразительного искусства.
- Воспитание желания и умения взаимодействовать со сверстниками при создании коллективных работ.

Конструктивно-модельная деятельность.

- Приобщение к конструированию; развитие интереса к конструктивной деятельности, знакомство с различными видами конструкторов.
- Воспитание умения работать коллективно, объединять свои поделки в соответствии с общим замыслом, договариваться, кто какую часть работы будет выполнять.

Музыкально-художественная деятельность.

- Приобщение к музыкальному искусству; формирование основ музыкальной культуры, ознакомление с элементарными музыкальными понятиями, жанрами; воспитание эмоциональной отзывчивости при восприятии музыкальных произведений.
- Развитие музыкальных способностей: поэтического и музыкального слуха, чувства ритма, музыкальной памяти; формирование песенного, музыкального вкуса.
- Воспитание интереса к музыкально-художественной деятельности, совершенствование умений в этом виде деятельности.
- Развитие детского музыкально-художественного творчества, реализация самостоятельной творческой деятельности детей; удовлетворение потребности в самовыражении.

Содержание психолого-педагогической работы

Знакомство с искусством

Старшая группа (от 5-6 лет)

- Учить выделять, называть, группировать произведения по видам искусства (литература, музыка, изобразительное искусство, архитектура, балет, театр, цирк, фотография).
- Познакомить детей с жанрами изобразительного и музыкального искусства; учить выделять и использовать в своей изобразительной, музыкальной, театрализованной деятельности средства выразительности разных видов искусства, знать и называть материалы для разных видов художественной деятельности.
- Познакомить с произведениями живописи (И. Шишкин, И. Левитан, В. Серов, И. Грабарь, П. Кончаловский и др.) и изображением родной природы в картинах художников.
- Расширять представления о графике (ее выразительных средствах). Знакомить с творчеством художников-иллюстраторов детских книг (Ю. Васнецов, Е. Рачев, Е. Чарушин, И. Билибин и др.).
- Продолжать знакомить детей с архитектурой. Закреплять знания о том, что существуют различные по назначению здания: жилые дома, магазины, театры, кинотеатры и др.
- Обращать внимание детей на сходства и различия архитектурных сооружений одинакового назначения: форма, пропорции (высота, длина, украшения — декор и т. д.). Подвести детей к пониманию зависимости конструкции здания от его назначения: жилой дом, театр, храм и т. д.
- Развивать наблюдательность, учить внимательно рассматривать здания, замечать их характерные особенности, разнообразие пропорций, конструкций, украшающих деталей.
- При чтении литературных произведений, сказок обращать внимание детей на описание сказочных домиков (теремок, рукавичка, кувшинчик, избышка на курьих ножках), дворцов.
- Развивать эстетические чувства, эмоции, эстетический вкус, эстетическое восприятие, интерес к искусству. Формировать умение соотносить художественный образ и средства выразительности, характеризующие его в разных видах искусства, подбирать материал и пособия для самостоятельной художественной деятельности.
- Расширять представления о творческих профессиях, их значении, особенностях: художник, композитор, музыкант, актер, артист балета и др.
- Закреплять и расширять знания о телевидении, о музеях, театре, цирке, кино, библиотеке и формировать желание посещать их.
- Подвести детей к понятиям «народное искусство», «виды и жанры народного искусства».
- Расширять представления детей о народном искусстве, фольклоре, музыке и художественных промыслах. Развивать интерес к участию в фольклорных праздниках.
- Формировать бережное отношение к произведениям искусства.

Приобщение к искусству.

- Развивать эстетическое восприятие, чувство ритма, художественный вкус, эстетическое отношение к окружающему, к искусству и художественной деятельности.
- Формировать интерес к классическому и народному искусству (музыке, изобразительному искусству, литературе, архитектуре).
- Формировать основы художественной культуры.
- Развивать интерес к искусству.
- Закреплять знания об искусстве как виде творческой деятельности людей, о видах искусства (декоративно-прикладное, изобразительное искусство, литература, музыка, архитектура, театр, танец, кино, цирк).
- Расширять знания детей об изобразительном искусстве, развивать художественное восприятие произведений изобразительного искусства.
- Продолжать знакомить детей с произведениями живописи: И. Шишкин («Рожь», «Утро в сосновом лесу»), И. Левитан («Золотая осень», «Март», «Весна. Большая вода»), А. Саврасов

(«Грачи прилетели»), А. Пластов («Полдень», «Летом», «Сенокос»), В. Васнецов («Аленушка», «Богатыри», «Иван-царевич на Сером волке») и др.

- Обогащать представления о скульптуре малых форм, выделяя образные средства выразительности (форму, пропорции, цвет, характерные детали, позы, движения и др.).
- Расширять представления о художниках — иллюстраторах детской книги (И. Билибин, Ю. Васнецов, В. Конашевич, В. Лебедев, Т. Маврина, Е. Чарушин и др.).
- Продолжать знакомить с народным декоративно-прикладным искусством (гжельская, хохломская, жостовская, мезенская роспись), с керамическими изделиями, народными игрушками.
- Продолжать знакомить с архитектурой, закреплять и обогащать знания детей о том, что существуют здания различного назначения (жилые дома, магазины, кинотеатры, детские сады, школы и др.).
- Развивать умение выделять сходство и различия архитектурных сооружений одинакового назначения.
- Формировать умение выделять одинаковые части конструкции и особенности деталей.
- Познакомить со спецификой храмовой архитектуры: купол, арки, аркатурный пояс по периметру здания, барабан (круглая часть под куполом) и т. д.
- Знакомить с архитектурой с опорой на региональные особенности местности, в которой живут дети.
- Рассказать детям о том, что, как и в каждом виде искусства, в архитектуре есть памятники, которые известны во всем мире: в России это Кремль, собор Василия Блаженного, Зимний дворец, Исаакиевский собор, Петергоф, памятники Золотого кольца и другие — в каждом городе свои.
- Развивать умения передавать в художественной деятельности образы архитектурных сооружений, сказочных построек.
- Поощрять стремление изображать детали построек (наличники, резной подзор по контуру крыши).
- Расширять представления детей о творческой деятельности, ее особенностях; формировать умение называть виды художественной деятельности, профессии деятелей искусства (художник, композитор, артист, танцор, певец, пианист, скрипач, режиссер, директор театра, архитектор и т. п.).
- Развивать эстетические чувства, эмоции, переживания; умение самостоятельно создавать художественные образы в разных видах деятельности.
- Формировать представление о значении органов чувств человека для художественной деятельности, формировать умение соотносить органы чувств с видами искусства (музыку слушают, картины рассматривают, стихи читают и слушают и т. д.).
- Знакомить с историей и видами искусства; формировать умение различать народное и профессиональное искусство.
- Организовать посещение выставки, театра, музея, цирка (совместно с родителями).
- Расширять представления о разнообразии народного искусства, художественных промыслов (различные виды материалов, разные регионы страны и мира).
- Воспитывать интерес к искусству родного края; любовь и бережное отношение к произведениям искусства.
- Поощрять активное участие детей в художественной деятельности по собственному желанию и под руководством взрослого.

Изобразительная деятельность.

Старшая группа (от 5-6 лет)

- Продолжать развивать интерес к изобразительной деятельности. Обогащать сенсорный опыт детей, развивая органы восприятия: зрение слух, обоняние, осязание, вкус; закреплять знания об основных формах предметов и объектов природы.
- Развивать эстетическое восприятие, учить созерцать красоту окружающего мира. В процессе восприятия предметов и явлений развивать мыслительные операции: анализ, сравнение,

уподобление (на что похоже), установление сходства и различия предметов и их частей, выделение общего и единичного, характерных признаков, обобщение. Учить передавать в изображении не только основные свойства предметов (форма, величина, цвет), но и характерные детали, соотношение предметов и их частей по величине, высоте, расположению относительно друг друга.

- Развивать способность наблюдать, всматриваться (вслушиваться) в явления и объекты природы, замечать их изменения (например, как изменяются форма и цвет медленно плывущих облаков, как постепенно раскрывается утром и закрывается вечером венчик цветка, изменяется освещение предметов на солнце и в тени).
- Совершенствовать изобразительные навыки и умения, формировать художественно-творческие способности.
- Развивать чувство формы, цвета, пропорций; художественный вкус.
- Продолжать знакомить с народным декоративно-прикладным искусством (Городец, Полхов-Майдан, Гжель), расширять представления о народных игрушках (матрешки — Городецкая, богородская; бирюльки). Знакомить детей с национальным декоративно-прикладным искусством (на основе региональных особенностей); с другими видами декоративно-прикладного искусства (фарфоровые и керамические изделия, скульптура малых форм). Развивать декоративное творчество детей (в том числе коллективное). Формировать умение организовывать свое рабочее место, готовить все необходимые для занятия материалы, работать аккуратно, экономно расходовать материалы, сохранять рабочее место в чистоте, по окончании работы приводить его в порядок.
- Продолжать совершенствовать умение детей рассматривать работы (рисунки, лепку, аппликации), радоваться достигнутому результату.

Подготовительная группа (от 6-7 лет)

- Формировать у детей устойчивый интерес к изобразительной деятельности.
- Обогащать сенсорный опыт, включать в процесс ознакомления с предметами движения рук по предмету.
- Продолжать развивать образное эстетическое восприятие, образные представления, формировать эстетические суждения; учить аргументированно и развернуто оценивать изображения, созданные как самим ребенком, так и его сверстниками, обращая внимание на обязательность доброжелательного и уважительного отношения к работам товарищей.
- Формировать эстетическое отношение к предметам и явлениям окружающего мира, произведениям искусства, к художественно-творческой деятельности.
- Воспитывать самостоятельность; учить активно и творчески применять ранее усвоенные способы изображения в рисовании, лепке и аппликации, используя выразительные средства.
- Продолжать учить рисовать с натуры; развивать аналитические способности, умение сравнивать предметы между собой, выделять особенности каждого предмета; совершенствовать умение изображать предметы, передавая их форму, величину, строение, пропорции, цвет, композицию.
- Продолжать развивать коллективное творчество.
- Воспитывать стремление действовать согласованно, договариваться о том, кто какую часть работы будет выполнять, как отдельные изображения будут объединяться в общую картину.
- Формировать умение замечать недостатки своих работ и исправлять их; вносить дополнения для достижения большей выразительности создаваемого образа.

Предметное и сюжетное рисование

Старшая группа (от 5-6 лет)

- Продолжать совершенствовать умение передавать в рисунке образы предметов, явлений действительности и литературных произведений. Обращать внимание детей на отличия предметов по форме, величине, пропорциям частей, побуждать их передавать эти отличия в рисунках.
- Учить передавать положение предметов в пространстве на листе бумаги, обращать внимание детей на то, что предметы могут по-разному располагаться на плоскости (стоять, лежать,

менять положение: живые существа могут двигаться, менять позы, деревья в ветреный день — наклоняться и т.д.). Учить передавать движения фигур.

- Способствовать овладению композиционными умениями, способами и приемами рисования различными изобразительными материалами (цветные карандаши, гуашь, акварель, цветные мелки, пастель, сангина, угольный карандаш, фломастеры, разнообразные кисти и т. п.).
- Выбатывать навыки рисования контура предмета простым карандашом с легким нажимом на него, чтобы при последующем закрашивании изображения не оставалось жестких, грубых линий, пачкающих рисунок.
- Учить рисовать акварелью в соответствии с ее спецификой: прозрачностью и легкостью цвета, плавностью перехода одного цвета в другой.
- Учить детей рисовать кистью разными способами: широкие линии — всем ворсом, тонкие — концом кисти; наносить мазки, прикладывая кисть всем ворсом к бумаге, и рисовать концом кисти мелкие пятнышки.
- Закреплять знания об уже известных цветах, знакомить с новыми цветами (фиолетовый) и оттенками (голубой, розовый, светло-зеленый, сиреневый), развивать чувство цвета. Учить смешивать краски для получения новых цветов и оттенков (при рисовании гуашью) и высветлять цвет, добавляя в краску воду (при рисовании акварелью). При рисовании карандашами учить передавать оттенки цвета, регулируя нажим на карандаш.

Подготовительная группа (от 6-7 лет)

Предметное рисование.

- Совершенствовать умение изображать предметы по памяти и с натуры; развивать наблюдательность, способность замечать характерные особенности предметов и передавать их средствами рисунка (форма, пропорции, расположение на листе бумаги).
- Совершенствовать технику изображения.
- Продолжать развивать свободу и одновременно точность движений руки под контролем зрения, их плавность, ритмичность.
- Расширять набор материалов, которые дети могут использовать в рисовании (гуашь, акварель, сухая и жирная пастель, сангина, угольный карандаш, гелевая ручка и др.).
- Предлагать соединять в одном рисунке разные материалы для создания выразительного образа.
- Учить новым способам работы с уже знакомыми материалами (например, рисовать акварелью по сырому слою); разным способам создания фона для изображаемой картины: при рисовании акварелью и гуашью — до создания основного изображения; при рисовании пастелью и цветными карандашами фон может быть подготовлен как в начале, так и по завершении основного изображения.
- Продолжать формировать умение свободно владеть карандашом при выполнении линейного рисунка, учить плавным поворотам руки при рисовании округлых линий, завитков в разном направлении (от веточки и от конца завитка к веточке, вертикально и горизонтально), учить осуществлять движение всей рукой при рисовании длинных линий, крупных форм, одними пальцами — при рисовании небольших форм и мелких деталей, коротких линий, штрихов, травки (хохлома), оживок (городец) и др.
- Учить видеть красоту созданного изображения и в передаче формы, плавности, слитности линий или их тонкости, изящности, ритмичности расположения линий и пятен, равномерности закрашивания рисунка; чувствовать плавные переходы оттенков цвета, получившиеся при равномерном закрашивании и регулировании нажима на карандаш.
- Развивать представление о разнообразии цветов и оттенков, опираясь на реальную окраску предметов, декоративную роспись, сказочные сюжеты; учить создавать цвета и оттенки.
- Постепенно подводить детей к обозначению цветов, например, включающих два оттенка (желто-зеленый, серо-голубой) или уподобленных природным (малиновый, персиковый и т. п.).
- Обращать их внимание на изменчивость цвета предметов (например, в процессе роста помидоры зеленые, а созревшие — красные).

- Учить замечать изменение цвета в природе в связи с изменением погоды (небо голубое в солнечный день и серое в пасмурный). Развивать цветовое восприятие в целях обогащения колористической гаммы рисунка.
- Учить детей различать оттенки цветов и передавать их в рисунке, развивать восприятие, способность наблюдать и сравнивать цвета окружающих предметов, явлений (нежно-зеленые только что появившиеся листочки, бледно-зеленые стебли одуванчиков и их темно-зеленые листья и т. п.).

Сюжетное рисование.

- Продолжать учить детей размещать изображения на листе в соответствии с их реальным расположением (ближе или дальше от рисующего; ближе к нижнему краю листа — передний план или дальше от него — задний план); передавать различия в величине изображаемых предметов (дерево высокое, цветок ниже дерева; воробышек маленький, ворона большая и т. п.). Формировать умение строить композицию рисунка; передавать движения людей и животных, растений, склоняющихся от ветра.
- Продолжать формировать умение передавать в рисунках как сюжеты народных сказок, так и авторских произведений (стихотворений, сказок, рассказов); проявлять самостоятельность в выборе темы, композиционного и цветового решения.

Декоративное рисование.

Старшая группа (от 5-6 лет)

- Продолжать знакомить детей с изделиями народных промыслов, закреплять и углублять знания о дымковской, филимоновской игрушке и их росписи; предлагать создавать изображения по мотивам народной декоративной росписи, знакомить с ее цветовым строем и элементами композиции, добиваться большего разнообразия используемых элементов, тщательности исполнения.
- Продолжать знакомить с городецкой росписью, ее цветовым решением, спецификой создания декоративных цветов (как правило, не чистых тонов, а оттенков), учить использовать для украшения оживки.
- Познакомить с росписью Полхов-Майдана. Включать городецкую и полхов-майданскую роспись в творческую работу детей, помогать осваивать специфику этих видов росписи
- Учить составлять узоры по мотивам городецкой, полхов-майданской, гжельской росписи: знакомить с характерными элементами (бутоны, цветы, листья, травка, усики, завитки, оживки), учить создавать узоры на листах бумаги, по форме соответствующих форме народного изделия (поднос, солонка, чашка, розетка и др.). Для развития творчества в декоративной деятельности использовать декоративные ткани. Предоставлять детям бумагу в форме одежды и головных уборов (кокошник, платок, свитер и др.), предметов быта (салфетка, полотенце). Учить располагать узор ритмично. Предлагать расписывать бумажные силуэты и объемные фигуры.

Подготовительная группа (от 6-7 лет)

- Продолжать развивать декоративное творчество детей; умение создавать узоры по мотивам народных росписей, уже знакомых детям и новых (городецкая, гжельская, хохломская, жостовская, мезенская роспись и др.).
- Учить детей выделять и передавать цветовую гамму народного декоративного искусства определенного вида.
- Закреплять умение создавать композиции на листах бумаги разной формы, силуэтах предметов и игрушек; расписывать вылепленные детьми игрушки.
- Закреплять умение при составлении декоративной композиции на основе того или иного вида народного искусства использовать характерные для него элементы узора и цветовую гамму.

Лепка.

Старшая группа (от 5-6 лет)

- Продолжать знакомить детей с особенностями лепки из различных материалов: глины, пластилина и пластической массы.

- Развивать умение лепить с натуры и по представлению знакомые предметы (овощи, фрукты, грибы, посуда, игрушки), передавать их характерные особенности, пропорции частей и различия в величине деталей. Продолжать учить лепить посуду из целого куска глины и пластилина ленточным способом. Закреплять умение лепить предметы пластическим, конструктивным и комбинированным способами. Учить сглаживать поверхность формы, делать предметы устойчивыми.
- Учить передавать в лепке выразительность образа, лепить фигуры человека и животных в движении, объединять небольшие группы предметов в несложные сюжеты (в коллективных композициях): «Курица с цыплятами», «Два жадных медвежонка нашли сыр», «Дети на прогулке» и др.
- Формировать умение лепить по представлению персонажей литературных произведений (Медведь и Колобок, Лиса и Зайчик, Машенька и Медведь, и т. п.). Развивать творчество и инициативу.
- Продолжать формировать умение лепить мелкие детали. Учить, пользуясь стекой, наносить рисунок чешуек у рыбки, обозначать глаза, шерсть животного, перышки птицы, узор, складки на одежде людей и т. п.
- Продолжать формировать технические умения и навыки работы с разнообразными материалами для лепки; побуждать использовать дополнительные материалы (косточки, зернышки, бусинки и т. д.).
- Закреплять навыки аккуратной лепки (не разбрасывать кусочки глины и пластилина, не пачкать одежду, тщательно мыть руки по окончании работы).

Подготовительная группа (от 6-7 лет)

- Развивать творчество детей; учить свободно использовать для создания образов предметов, объектов природы, сказочных персонажей разнообразные приемы, усвоенные ранее;
- продолжать учить передавать форму основной части и других частей, их пропорции, позу, характерные особенности изображаемых объектов; обрабатывать поверхность формы движениями пальцев и стекой.
- Продолжать формировать умение передавать характерные движения человека и животных, создавать выразительные образы (птичка подняла крылышки, приготовилась лететь; козлик скачет, девочка танцует; дети делают гимнастику — коллективная композиция).
- Учить детей создавать скульптурные группы из двух-трех фигур, развивать чувство композиции, умение передавать пропорции предметов, их соотношение по величине, выразительность поз, движений, деталей.

Декоративная лепка.

Старшая группа (от 5-6 лет)

- Продолжать знакомить детей с особенностями декоративной лепки. Формировать интерес и эстетическое отношение к предметам народного декоративно-прикладного искусства.
- Учить лепить птиц, животных, людей по типу народных игрушек (дымковской, филимоновской, каргопольской и др.).
- Формировать умение украшать предметы декоративного искусства узорами. Учить расписывать изделия гуашью, украшать их наклепами и углубленным рельефом.
- Учить обмакивать пальцы в воду, чтобы сгладить неровности вылепленного изображения, когда это необходимо для передачи образа предмета.

Подготовительная группа (от 6-7 лет)

- Продолжать развивать навыки декоративной лепки; учить использовать разные способы лепки (налеп, углубленный рельеф), применять стеку.
- Учить при лепке из глины расписывать пластину, создавать узор стекой; создавать из глины, разноцветного пластилина предметные и сюжетные, индивидуальные и коллективные композиции.

Аппликация.

Старшая группа (от 5-6 лет)

- Закреплять умение создавать изображения (разрезать бумагу на короткие и длинные полоски; вырезать круги из квадратов, овалы из прямоугольников, преобразовывать одни геометрические фигуры в другие: квадрат - в 2-4 треугольника, прямоугольник — в полоски, квадраты или маленькие прямоугольники), создавать из этих фигур изображения разных предметов или декоративные композиции.
- Учить вырезать одинаковые фигуры или их детали из бумаги, сложенной гармошкой, а симметричные изображения - из бумаги, сложенной пополам (стакан, ваза, цветок и др.)
- Побуждать создавать предметные и сюжетные композиции, дополнять их деталями, обогащающими изображения.
- Формировать навыки аккуратного и бережного отношения к материалам.

Подготовительная группа (от 6-7 лет)

- Продолжать учить создавать предметные и сюжетные изображения с натуры и по представлению: развивать чувство композиции (учить красиво располагать фигуры на листе бумаги формата, соответствующего пропорциям изображаемых предметов).
- Развивать умение составлять узоры и декоративные композиции из геометрических и растительных элементов на листах бумаги разной формы;
- изображать птиц, животных по замыслу детей и по мотивам народного искусства.
- Закреплять приемы вырезания симметричных предметов из бумаги, сложенной вдвое; несколько предметов или их частей из бумаги, сложенной гармошкой.
- При создании образов поощрять применение разных приемов вырезания, обрывания бумаги, наклеивания изображений (намазывая их клеем полностью или частично, создавая иллюзию передачи объема);
- учить мозаичному способу изображения с предварительным легким обозначением карандашом формы частей и деталей картин.
- Продолжать развивать чувство цвета, колорита, композиции.
- Поощрять проявления творчества.

Художественный труд: работа с бумагой и картоном.

Подготовительная группа (от 6-7 лет)

- Закреплять умение складывать бумагу прямоугольной, квадратной, круглой формы в разных направлениях (пилотка);
- использовать разную по фактуре бумагу, делать разметку с помощью шаблона; создавать игрушки-забавы (мишка физкультурник, клюющий петушок и др.).
- Формировать умение создавать предметы из полосок цветной бумаги (коврик, дорожка, закладка), подбирать цвета и их оттенки при изготовлении игрушек, сувениров, деталей костюмов и украшений к праздникам.
- Формировать умение использовать образец.
- Совершенствовать умение детей создавать объемные игрушки в технике оригами.

Художественный труд: работа с тканью.

Старшая группа (от 5-6 лет)

Подготовительная группа (от 6-7 лет)

- Формировать умение вдевать нитку в иголку, завязывать узелок; пришивать пуговицу, вешалку; шить простейшие изделия (мешочек для семян, фартучек для кукол, игольница) швом «вперед иголку».
- Закреплять умение делать аппликацию, используя кусочки ткани разнообразной фактуры (шелк для бабочки, байка для зайчика и т. д.), наносить контур с помощью мелка и вырезать в соответствии с задуманным сюжетом.

Художественный труд: работа с природным материалом.

Старшая группа (от 5-6 лет)

Подготовительная группа (от 6-7 лет)

- Закреплять умение создавать фигуры людей, животных, птиц из желудей, шишек, косточек, травы, веток, корней и других материалов, передавать выразительность образа, создавать общие композиции («Лесная поляна», «Сказочные герои»).

- Развивать фантазию, воображение.
- Закреплять умение детей аккуратно и экономно использовать материалы.

Конструктивно-модельная деятельность.

Старшая группа (от 5-6 лет)

- Продолжать развивать умение устанавливать связь между создаваемыми детьми постройками и конструкциями и тем, что они видят в окружающей жизни (дома, спортивное и игровое оборудование на участке дошкольного учреждения или во дворе и др.). Учить выделять основные части и характерные детали конструкций.
- Продолжать развивать у детей умение работать коллективно, объединять свои поделки в соответствии с общим замыслом, договариваться, кто **какую** часть работы будет выполнять.
- Поощрять самостоятельность, творчество, инициативу, дружелюбие.
- Помогать анализировать сделанные воспитателем поделки и постройки, выделять части, определять их назначение и пространственное расположение, на основе анализа находить конструктивные решения и планировать этапы создания собственной постройки.
- Знакомить с новыми деталями: разнообразными по форме и величине пластинами, брусками, цилиндрами, конусами и др. Учить заменять одни детали другими.
- Формировать умение создавать различные по величине и конструкции постройки одного и того же объекта.
- Учить строить по рисунку самостоятельно подбирать необходимый строительный материал.

Подготовительная группа (от 6-7 лет)

- Формировать интерес к разнообразным зданиям и сооружениям (жилые дома, театры и др.). Поощрять желание передавать их особенности в конструктивной деятельности.
- Учить видеть конструкцию объекта и анализировать ее основные части, их функциональное назначение.
- Предлагать детям самостоятельно находить отдельные конструктивные решения на основе анализа существующих сооружений.
- Закреплять навыки коллективной работы: умение распределять обязанности, работать в соответствии с общим замыслом, не мешая друг другу.

Конструирование из строительного материала.

Подготовительная группа (от 6-7 лет)

- Учить детей сооружать различные конструкции одного и того же объекта в соответствии с их назначением (мост для пешеходов, мост для транспорта).
- Определять, какие детали более всего подходят для постройки, как их целесообразнее скомбинировать; продолжать развивать умение планировать процесс возведения постройки.
- Продолжать учить сооружать постройки, объединенные общей темой (улица, машины, дома).

Конструирование из деталей конструкторов.

Подготовительная группа (от 6-7 лет)

- Познакомить с разнообразными пластмассовыми конструкторами.
- Учить создавать различные модели (здания, самолеты, поезда и т. д.) по рисунку, по словесной инструкции воспитателя, по собственному замыслу.
- Познакомить детей с деревянным конструктором, детали которого крепятся штифтами.
- Учить создавать различные конструкции (мебель, машины) по рисунку и по словесной инструкции воспитателя.
- Учить создавать конструкции, объединенные общей темой (детская площадка, стоянка машин и др.).
- Учить разбирать конструкции при помощи скобы и киянки (в пластмассовых конструкторах).

Ручной труд

Старшая группа (от 5-6 лет)

- Совершенствовать умение работать с бумагой: сгибать лист четверо, в разных направлениях; работать по готовой выкройке (шапочка, лодочка, домик, кошелек). Создавать из бумаги объемные фигуры: делить квадратный лист на несколько равных частей, сглаживать сгибы, надрезать по сгибам (домик, корзинка, кубик).

- Продолжать учить детей делать игрушки, сувениры из природного материала (шишки, ветки, ягоды) и других материалов (катушки, проволока в цветной обмотке, пустые коробки и др.), прочно соединяя части.
- Учить делать несложные игрушки из поролона и пенопласта (снеговик, цыпленок, кораблик).
- Развивать творческое воображение, художественный вкус; воспитывать аккуратность. Учить бережно относиться к используемым материалам и готовым изделиям. Формировать эстетическую оценку.

Музыкально-художественная деятельность.

Старшая группа (от 5-6 лет)

- Продолжать развивать эстетическое восприятие, интерес, любовь к музыке, формировать музыкальную культуру на основе знакомства с композиторами, с классической, народной и современной музыкой. Продолжать развивать музыкальные способности детей: звуковысотный, ритмический, тембровый, динамический слух; эмоциональную отзывчивость и творческую активность.
- Способствовать дальнейшему развитию навыков пения, движений под музыку, игры и импровизации мелодий на детских музыкальных инструментах.

Подготовительная группа (от 6-7 лет)

- Продолжать приобщать детей к музыкальной культуре, воспитывать художественный вкус.
- Продолжать обогащать музыкальные впечатления детей, вызывать яркий эмоциональный отклик при восприятии музыки разного характера.
- Совершенствовать звуковысотный, ритмический, тембровый и динамический слух.
- Способствовать дальнейшему формированию певческого голоса, развитию навыков движения под музыку.
- Обучать игре на детских музыкальных инструментах.
- Знакомить с элементарными музыкальными понятиями.

Слушание.

Старшая группа (от 5-6 лет)

- Учить различать жанры музыкальных произведений (марш, танец, песня).
- Совершенствовать музыкальную память через узнавание мелодий по отдельным фрагментам произведения (вступление, заключение, музыкальная фраза).
- Совершенствовать навык различения звуков по высоте в пределах квинты, звучания музыкального инструмента (клавишно-ударные и струнные: фортепиано, скрипка, виолончель, балалайка)

Подготовительная группа (от 6-7 лет)

- Продолжать развивать навыки восприятия звуков по высоте в пределах квинты — терции; обогащать впечатления детей и формировать музыкальный вкус, развивать музыкальную память.
- Способствовать развитию мышления, фантазии, памяти, слуха.
- Знакомить с элементарными музыкальными понятиями (темп, ритм); жанрами (опера, концерт, симфонический концерт), творчеством композиторов и музыкантов.
- Познакомить детей с мелодией Государственного гимна Российской Федерации.

Пение.

Старшая группа (от 5-6 лет)

- Формировать певческие навыки, умение петь легким звуком в диапазоне от «ре» первой октавы до «до» второй октавы; брать дыхание перед началом песни, между музыкальными фразами, произносить отчетливо слова, своевременно начинать и заканчивать песню, эмоционально передавать характер мелодии, петь умеренно громко и тихо.
- Способствовать развитию навыков сольного пения, с музыкальным сопровождением и без него.
- Содействовать проявлению самостоятельности и творческому исполнению песен разного характера.
- Создавать фонд любимых песен, тем самым развивая песенный музыкальный вкус.

Подготовительная группа (от 6-7 лет)

- Совершенствовать певческий голос и вокально-слуховую координацию.
- Закреплять практические навыки выразительного исполнения песен в пределах от до первой октавы до ре второй октавы; учить брать дыхание и удерживать его до конца фразы; обращать внимание на артикуляцию (дикцию).
- Закреплять умение петь самостоятельно, индивидуально и коллективно, с музыкальным сопровождением и без него.

Песенное творчество.

Старшая группа (от 5-6 лет)

- Учить импровизировать мелодию на заданный текст.
- Формировать умение сочинять мелодии различного характера: ласковую колыбельную, задорный или бодрый марш, плавный вальс, веселую плясовую.

Подготовительная группа (от 6-7 лет)

- Учить самостоятельно придумывать мелодии, используя в качестве образца русские народные песни; самостоятельно импровизировать мелодии на заданную тему по образцу и без него, используя для этого знакомые песни, музыкальные пьесы и танцы.

Музыкально-ритмические движения.

Старшая группа (от 5-6 лет)

- Развивать чувство ритма, умение передавать через движения характер музыки, ее эмоционально образное содержание, свободно ориентироваться в пространстве, выполнять простейшие перестроения, самостоятельно переходить от умеренного к быстрому или медленному темпу, менять движения в соответствии с музыкальными фразами. Способствовать формированию навыков исполнения танцевальных движений (поочередное выбрасывание ног вперед в прыжке; приставной шаг с приседанием, с продвижением вперед, кружение; приседание с выставлением ноги вперед). Формировать танцевальное творчество.
- Продолжать развивать навыки инсценирования песен; учить импровизировать образы сказочных животных и птиц (лошадка, коза, лиса, медведь, заяц, журавль, ворон и т.д.) в разных игровых ситуациях. Познакомить с русским хороводом, пляской, а также с танцами других народов.

Подготовительная группа (от 6-7 лет)

- Способствовать дальнейшему развитию навыков танцевальных движений, умения выразительно и ритмично двигаться в соответствии с разнообразным характером музыки, передавая в танце эмоционально-образное содержание.
- Знакомить с национальными плясками (русские, белорусские, украинские и т. д.).
- Развивать танцевально-игровое творчество; формировать навыки художественного исполнения различных образов при инсценировании песен, театральных постановок.

Музыкально-игровое и танцевальное творчество.

Старшая группа (от 5-6 лет)

- Развивать танцевальное творчество; учить придумывать движения к пляскам, танцам, составлять композицию танца, проявляя оригинальность и самостоятельность в творчестве.
- Учить импровизировать движения разных персонажей под музыку соответствующего характера; самостоятельно придумывать движения, отражающие содержание песни; придумывать простейшие танцевальные движения.
- Побуждать к инсценированию содержания песен, хороводов.

Подготовительная группа (от 6-7 лет)

- Способствовать развитию творческой активности детей в доступных видах музыкальной исполнительской деятельности (игра в оркестре, пение, танцевальные движения и т. п.).
- Учить детей импровизировать под музыку соответствующего характера (лыжник, конькобежец, наездник, рыбак; лукавый котик и сердитый козлик и т. п.).
- Учить придумывать движения, отражающие содержание песни; выразительно действовать с воображаемыми предметами.

- Учить самостоятельно искать способ передачи в движениях музыкальных образов.
- Формировать музыкальные способности; содействовать проявлению активности и самостоятельности.

Игра на детских музыкальных инструментах.

Старшая группа (от 5-6 лет)

- Учить детей исполнять простейшие мелодии на детских музыкальных инструментах; исполнять знакомые песенки индивидуально и небольшими группами, соблюдая при этом общую динамику и темп.
- Развивать творчество детей, побуждать их к активным самостоятельным действиям.

Подготовительная группа (от 6-7 лет)

- Знакомить с музыкальными произведениями в исполнении различных инструментов и в оркестровой обработке.
- Учить играть на металлофоне, свирели, ударных и электронных музыкальных инструментах, русских народных музыкальных инструментах: трещотках, погремушках, треугольниках; исполнять музыкальные произведения в оркестре и в ансамбле.

2.2.5. Образовательная область «Физическое развитие»

В области физического развития ребенка основными **задачами образовательной деятельности** являются создание условий для:

- становления у детей ценностей здорового образа жизни;
- развития представлений о своем теле и своих физических возможностях;
- приобретения двигательного опыта и совершенствования двигательной активности;
- формирования начальных представлений о некоторых видах спорта, овладения подвижными играми с правилами.

В сфере становления у детей ценностей здорового образа жизни

Взрослые способствуют развитию у детей ответственного отношения к своему здоровью. Они рассказывают детям о том, что может быть полезно и что вредно для их организма, помогают детям осознать пользу здорового образа жизни, соблюдения его элементарных норм и правил, в том числе правил здорового питания, закаливания и пр. Взрослые способствуют формированию полезных навыков и привычек, нацеленных на поддержание собственного здоровья, в том числе формированию гигиенических навыков. Создают возможности для активного участия детей в оздоровительных мероприятиях.

В сфере совершенствования двигательной активности детей, развития представлений о своем теле и своих физических возможностях, формировании начальных представлений о спорте

Взрослые уделяют специальное внимание развитию у ребенка представлений о своем теле, произвольности действий и движений ребенка.

Для удовлетворения естественной потребности детей в движении взрослые организуют пространственную среду с соответствующим оборудованием как внутри помещения, так и на внешней территории (горки, качели и т. п.), подвижные игры (как свободные, так и по правилам), занятия, которые способствуют получению детьми положительных эмоций от двигательной активности, развитию ловкости, координации движений, силы, гибкости, правильного формирования опорно-двигательной системы детского организма.

Взрослые поддерживают интерес детей к подвижным играм, занятиям на спортивных снарядах, упражнениям в беге, прыжках, лазании, метании и др.; побуждают детей выполнять физические упражнения, способствующие развитию равновесия, координации движений, ловкости, гибкости, быстроты, крупной и мелкой моторики обеих рук, а также правильного не наносящего ущерба организму выполнения основных движений.

Взрослые проводят физкультурные занятия, организуют спортивные игры в помещении и на воздухе, спортивные праздники; развивают у детей интерес к различным видам спорта, предоставляют детям возможность кататься на коньках, лыжах, ездить на велосипеде, плавать, заниматься другими видами двигательной активности.

«Физическое развитие включает приобретение опыта в следующих видах деятельности детей: двигательной, в том числе связанной с выполнением упражнений, направленных на развитие таких

физических качеств, как координация и гибкость; способствующих правильному формированию опорно-двигательной системы организма, развитию равновесия, координации движения, крупной и мелкой моторики обеих рук, а также с правильным, не наносящим ущерба организму, выполнением основных движений (ходьба, бег, мягкие прыжки, повороты в обе стороны), формирование начальных представлений о некоторых видах спорта, овладение подвижными играми с правилами; становление целенаправленности и саморегуляции в двигательной сфере; становление ценностей здорового образа жизни, овладение его элементарными нормами и правилами (в питании, двигательном режиме, закаливании, при формировании полезных привычек и др.)».

Основное содержание образовательной деятельности с детьми старшего дошкольного возраста

В ходе физического воспитания детей с ТНР большое значение приобретает формирование у детей осознанного понимания необходимости здорового образа жизни, интереса и стремления заниматься спортом, желания участвовать в подвижных и спортивных играх со сверстниками и самим организовывать их.

На занятиях физкультурой реализуются принципы ее адаптивности, концентричности в выборе содержания работы. Этот принцип обеспечивает непрерывность, преемственность в обучении и воспитании. В структуре каждого занятия выделяются разминочная, основная и релаксационная части. В процессе разминки мышечно-суставной аппарат ребенка подготавливается к активным физическим нагрузкам, которые предполагаются в основной части занятия. Релаксационная часть помогает детям самостоятельно регулировать свое психоэмоциональное состояние и нормализовать процессы возбуждения и торможения.

Продолжается физическое развитие детей (объем движений, сила, ловкость, выносливость, гибкость, координированность движений). Потребность в ежедневной осознанной двигательной деятельности формируется у детей в различные режимные моменты: на утренней зарядке, на прогулках, в самостоятельной деятельности, во время спортивных досугов и т.п.

Физическое воспитание связано с развитием музыкально-ритмических движений, с занятиями логоритмикой, подвижными играми. Кроме этого, проводятся лечебная физкультура, массаж, различные виды гимнастик (глазная, адаптационная, корригирующая, остеопатическая), закаливающие процедуры, подвижные игры, игры со спортивными элементами, спортивные праздники и развлечения. При наличии бассейна детей обучают плаванию, организуя в бассейне спортивные праздники и другие спортивные мероприятия.

Продолжается работа по формированию правильной осанки, организованности, самостоятельности, инициативы. Во время игр и упражнений дети учатся соблюдать правила, участвуют в подготовке и уборке места проведения занятий. Взрослые привлекают детей к посильному участию в подготовке физкультурных праздников, спортивных досугов, создают условия для проявления их творческих способностей в ходе изготовления спортивных атрибутов и т. д.

В этот возрастной период в занятия с детьми с ТНР вводятся комплексы аэробики, а также различные импровизационные задания, способствующие развитию двигательной креативности детей.

Для организации работы с детьми активно используется время, предусмотренное для их самостоятельной деятельности. На этой ступени обучения важно вовлекать детей с ТНР в различные игры-экспериментирования, викторины, игры-этюды, жестовые игры, предлагать им иллюстративный и аудиальный материал и т.п., связанный с личной гигиеной, режимом дня, здоровым образом жизни.

В этот период педагоги разнообразят условия для формирования у детей правильных гигиенических навыков, организуя для этого соответствующую безопасную, привлекательную для детей, современную, эстетичную бытовую среду. Детей стимулируют к самостоятельному выражению своих потребностей, к осуществлению процессов личной гигиены, их правильной организации (умывание, мытье рук, уход за своим внешним видом, использование носового платка, салфетки, столовых приборов, уход за полостью рта, соблюдение режима дня, уход за вещами и игрушками).

В этот период является значимым расширение и уточнение представлений детей с ТНР о человеке (себе, сверстнике и взрослом), об особенностях внешнего вида здорового и заболевшего человека, об особенностях своего здоровья. Взрослые продолжают знакомить детей на доступном их восприятию уровне со строением тела человека, с назначением отдельных органов и систем, а также дают детям элементарные, но значимые представления о целостности организма. В этом возрасте дети уже достаточно осознанно могут воспринимать информацию о правилах здорового образа жизни, важности их соблюдения для здоровья человека, о вредных привычках, приводящих к болезням. Содержание раздела интегрируется с образовательной областью «Социально-коммуникативное развитие», формируя у детей представления об опасных и безопасных для здоровья ситуациях, а также о том, как их предупредить и как вести себя в случае их возникновения. Очень важно, чтобы дети усвоили речевые образцы того, как надо позвать взрослого на помощь в обстоятельствах нездоровья.

Основные цели и задачи

Формирование начальных представлений о здоровом образе жизни.

- Формирование у детей начальных представлений о здоровом образе жизни.

Физическая культура.

- Сохранение, укрепление и охрана здоровья детей; повышение умственной и физической работоспособности, предупреждение утомления.
- Обеспечение гармоничного физического развития, совершенствование умений и навыков в основных видах движений, воспитание красоты, грациозности, выразительности движений, формирование правильной осанки.
- Формирование потребности в ежедневной двигательной деятельности.
- Развитие инициативы, самостоятельности и творчества в двигательной активности, способности к самоконтролю, самооценке при выполнении движений.
- Развитие интереса к участию в подвижных и спортивных играх и физических упражнениях, активности в самостоятельной двигательной деятельности; интереса и любви к спорту.

Содержание психолого-педагогической работы

Старшая группа

Физкультурно-оздоровительная работа

- Продолжать под руководством медицинских работников проводить комплекс закаляющих процедур с использованием природных факторов (воздух, солнце, вода) в сочетании с физическими упражнениями.
- Ежедневно проводить утреннюю гимнастику продолжительностью 8-10 минут.
- Во время занятий, требующих высокой умственной нагрузки, и в промежутках между занятиями проводить физкультминутки длительностью 1-3 минуты.
- Приучать детей самостоятельно организовывать подвижные спортивные игры, выполнять спортивные упражнения на прогулке, используя имеющееся физкультурное оборудование: зимой кататься на санках, скользить по ледяным дорожкам, ходить на лыжах; в теплый период кататься на двухколесном велосипеде, самокате, роликовых коньках. При наличии условий организовывать обучение детей плаванию и элементам гидроаэробики.
- Совершенствовать психофизические качества в разнообразных формах двигательной деятельности.
- Проводить один раз в месяц физкультурные досуги длительностью 25-30 минут; два раза в год физкультурные праздники длительностью до 1 часа.
- Во время физкультурных досугов и праздников приучать детей активно участвовать в коллективных играх, развлечениях, соревнованиях.
- В процессе физкультурно-оздоровительной работы развивать физические, психические, нравственные качества, воспитывать самостоятельность и творчество.

Формирование начальных представлений о здоровом образе жизни.

Подготовительная группа

- Расширять представления детей о рациональном питании (объем пищи, последовательность ее приема, разнообразие в питании, питьевой режим).
- Формировать представления о значении двигательной активности в жизни человека; умения использовать специальные физические упражнения для укрепления своих органов и систем.
- Формировать представления об активном отдыхе.
- Расширять представления о правилах и видах закаливания, о пользе закаливающих процедур.
- Расширять представления о роли солнечного света, воздуха и воды в жизни человека и их влиянии на здоровье.

Физическая культура.

Старшая группа

- Продолжать формировать правильную осанку; умение осознанно и творчески выполнять движения.
- Совершенствовать двигательные умения и навыки детей.
- Развивать культуру движений и телесную рефлексию.
- Развивать психофизические качества: быстроту, силу, выносливость, гибкость.
- Закреплять умение легко ходить и бегать, энергично отталкиваясь от опоры. Учить бегать наперегонки, с преодолением препятствий.
- Учить лазать по гимнастической стенке, меняя темп.
- Учить прыгать в длину, в высоту с разбега, правильно разбегаться, отталкиваться и приземляться в зависимости от вида прыжка, прыгать на мягкое покрытие через длинную скакалку, сохранять равновесие при приземлении.
- Учить сочетать замах с броском при метании, подбрасывать и ловить мяч одной рукой, отбивать его правой и левой рукой на месте и вести в ходьбе.
- Учить ходить на лыжах скользящим шагом, подниматься на склон, спускаться с горы, кататься на двухколесном велосипеде, кататься на самокате, отталкиваясь одной ногой (правой и левой).
- Учить ориентироваться в пространстве.
- Учить элементам спортивных игр, играм с элементами соревнования, играм-эстафетам.
- Приучать помогать взрослым готовить физкультурный инвентарь к занятиям физическими упражнениями, убирать его на место.
- Всесторонне развивать личность ребенка, формировать физические, умственные, нравственные, эстетические, духовные качества.
- Поддерживать интерес детей к различным видам спорта, сообщать им некоторые сведения о событиях спортивной жизни страны.

Подготовительная группа

- Формировать потребность в ежедневной двигательной деятельности.
- Воспитывать умение сохранять правильную осанку в различных видах деятельности.
- Совершенствовать технику основных движений, добиваясь естественности, легкости, точности, выразительности их выполнения.
- Закреплять умение соблюдать заданный темп в ходьбе и беге.
- Учить сочетать разбег с отталкиванием в прыжках на мягкое покрытие, в длину и высоту с разбега.
- Добиваться активного движения кисти руки при броске.
- Учить перелезать с пролета на пролет гимнастической стенки по диагонали.
- Учить быстро перестраиваться на месте и во время движения, равняться в колонне, шеренге, кругу; выполнять упражнения ритмично, в указанном воспитателем темпе.
- Развивать психофизические качества: силу, быстроту, выносливость, ловкость, гибкость.
- Продолжать упражнять детей в статическом и динамическом равновесии, развивать координацию движений и ориентировку в пространстве. Закреплять навыки выполнения спортивных упражнений.

- Учить самостоятельно следить за состоянием физкультурного инвентаря, спортивной формы, активно участвовать в уходе за ними.
- Обеспечивать разностороннее развитие личности ребенка: воспитывать выдержку, настойчивость, решительность, смелость, организованность, инициативность, самостоятельность, творчество, фантазию.
- Продолжать учить детей самостоятельно организовывать подвижные игры, придумывать собственные игры, варианты игр, комбинировать движения.
- Поддерживать интерес к физической культуре и спорту, отдельным достижениям в области спорта.

Основные движения

Старшая группа

Ходьба. Ходьба обычная, на носках (руки за голову), на пятках, на наружных сторонах стоп, с высоким подниманием колена (бедра), перекатом с пятки на носок, приставным шагом вправо и влево. Ходьба в колонне по одному, по двое, по трое, вдоль стен зала с поворотом, с выполнением различных заданий воспитателя.

Упражнения в равновесии. Ходьба по узкой рейке гимнастической скамейки, веревке (диаметр 1,5-3 см), по наклонной доске прямо и боком, на носках. Ходьба по гимнастической скамейке, с перешагиванием через набивные мячи, приседанием на середине, раскладыванием и собиранием предметов, прокатыванием перед собой мяча двумя руками, боком (приставным шагом) с мешочком песка на голове. Ходьба по наклонной доске вверх и вниз на носках, боком приставным шагом. Кружение парами, держась за руки.

Бег. Бег обычный, на носках, с высоким подниманием колена (бедра), мелким и широким шагом, в колонне по одному, по двое; змейкой, враспынную, с препятствиями. Непрерывный бег в течение 1,5-2 минут в медленном темпе, бег в среднем темпе на 80-120 м (2-3 раза) в чередовании с ходьбой; челночный бег 3 раза по 10 м. Бег на скорость: 20 м примерно за 5,5-5 секунд (к концу года 30 м за 8,5-7,5 секунды). Бег по наклонной доске вверх и вниз на носках, боком приставным шагом. Кружение парами, держась за руки.

Ползание и лазанье. Ползание на четвереньках змейкой между предметами в чередовании с ходьбой, бегом, переползанием через препятствия; ползание на четвереньках (расстояние 3-4 м), толкая головой мяч; ползание по гимнастической скамейке, опираясь на предплечья и колени, на животе, подтягиваясь руками. Перелезание через несколько предметов подряд, пролезание в обруч разными способами, лазанье по гимнастической стенке (высота 2,5 м) с изменением темпа, перелезание с одного пролета на другой, пролезание между рейками.

Прыжки. Прыжки на двух ногах на месте (по 30-40 прыжков 2—3 раза) в чередовании с ходьбой, разными способами (ноги скрестно, ноги врозь, одна нога вперед — другая назад), продвигаясь вперед (на расстояние 3-4 м). Прыжки на одной ноге (правой и левой) на месте и продвигаясь вперед, в высоту с места прямо и боком через 5—6 предметов — поочередно через каждый (высота 15-20 см). Прыжки на мягкое покрытие высотой 20 см, прыжки с высоты 30 см в обозначенное место, прыжки в длину с места (не менее 80 см), в длину с разбега (примерно 100 см), в высоту с разбега (30-40 см). Прыжки через короткую скакалку, вращая ее вперед и назад, через длинную скакалку (неподвижную и качающуюся).

Бросание, ловля, метание. Бросание мяча вверх, о землю и ловля его двумя руками (не менее 10 раз подряд); одной рукой (правой, левой не менее 4—6 раз); бросание мяча вверх и ловля его с хлопками. Перебрасывание мяча из одной руки в другую, друг другу из разных исходных положений и построений, различными способами (снизу, из-за головы, от груди, с отскоком от земли). Отбивание мяча о землю на месте с продвижением шагом вперед (на расстояние 5-6 м), прокатывание набивных мячей (вес 1 кг). Метание предметов на дальность (не менее 5-9 м), в горизонтальную и вертикальную цель (центр мишени на высоте 1 м) с расстояния 3-4 м.

Строевые упражнения. Построение в колонну по одному, в шеренгу, круг; перестроение в колонну по двое, по трое; равнение в затылок, в колонне, в шеренге. Размыкание в колонне — на вытянутые руки вперед, в шеренге на вытянутые руки в стороны. Повороты направо, налево, кругом переступанием, прыжком.

Ритмическая гимнастика. Красивое, грациозное выполнение знакомых физических упражнений под музыку. Согласование ритма движений с музыкальным произведением.

Подготовительная группа

Ходьба. Ходьба обычная, на носках с разными положениями рук, на пятках, на наружных сторонах стоп, с высоким подниманием колена (бедро), широким и мелким шагом, приставным шагом вперед и назад, гимнастическим шагом, перекатом с пятки на носок; ходьба в полуприседе. Ходьба в колонне по одному, по двое, по трое, по четыре, в шеренге. Ходьба в разных направлениях: по кругу, по прямой с поворотами, змейкой, враспынную. Ходьба в сочетании с другими видами движений.

Упражнения в равновесии. Ходьба по гимнастической скамейке боком приставным шагом; с набивным мешочком на спине; приседая на одной ноге и пронося другую махом вперед сбоку скамейки; поднимая прямую ногу и делая под ней хлопок; с остановкой посередине и перешагиванием (палки, веревки), с приседанием и поворотом кругом, с перепрыгиванием через ленточку. Ходьба по узкой рейке гимнастической скамейки, по веревке (диаметр 1,5-3 см) прямо и боком. Кружение с закрытыми глазами (с остановкой и выполнением различных фигур).

Бег. Бег обычный, на носках, высоко поднимая колена, сильно сгибая ноги назад, выбрасывая прямые ноги вперед, мелким и широким шагом. Бег в колонне по одному, по двое, из разных исходных положений, в разных направлениях, с различными заданиями, с преодолением препятствий. Бег со скакалкой, с мячом, по доске, бревну, в чередовании с ходьбой, прыжками, с изменением темпа. Непрерывный бег в течение 2-3 минут. Бег со средней скоростью на 80-120 м (2—4 раза) в чередовании с ходьбой; челночный бег 3—5 раз по Юм. Бег на скорость: 30 м примерно за 7,5-6,5 секунды к концу года.

Ползание, лазанье. Ползание на четвереньках по гимнастической скамейке, бревну; ползание на животе и спине по гимнастической скамейке, подтягиваясь руками и отталкиваясь ногами. Пролезание в обруч разными способами; подлезание под дугу, гимнастическую скамейку несколькими способами подряд (высота 50-35 см).

Лазанье по гимнастической стенке с изменением темпа, сохранением координации движений, использованием перекрестного и одноименного движения рук и ног, перелезанием с пролета на пролет по диагонали.

Прыжки. Прыжки на двух ногах: на месте (разными способами) по 30 прыжков 3—4 раза в чередовании с ходьбой, с поворотом кругом, продвигаясь вперед на 5-6 м, с зажатым между ног мешочком с песком. Прыжки через 6—8 набивных мячей последовательно через каждый; на одной ноге через линию, веревку вперед и назад, вправо и влево, на месте и с продвижением. Прыжки вверх из глубокого приседа, на мягкое покрытие с разбега (высота до 40 см). Прыжки с высоты 40 см, в длину с места (около 100 см), в длину с разбега (180-190 см), вверх с места, доставая предмет, подвешенный на 25-30 см выше поднятой руки ребенка, с разбега (не менее 50 см). Прыжки через короткую скакалку разными способами (на двух ногах, с ноги на ногу), прыжки через длинную скакалку по одному, парами, прыжки через большой обруч (как через скакалку). Подпрыгивание на двух ногах, стоя на скамейке, продвигаясь вперед; прыжки на двух ногах с продвижением вперед по наклонной поверхности.

Бросание, ловля, метание. Перебрасывание мяча друг другу снизу, из-за головы (расстояние 3-4 м), из положения сидя ноги скрестно; через сетку. Бросание мяча вверх, о землю, ловля его двумя руками (не менее 20 раз), одной рукой (не менее 10 раз), с хлопками, поворотами. Отбивание мяча правой и левой рукой поочередно на месте и в движении. Ведение мяча в разных направлениях. Перебрасывание набивных мячей. Метание на дальность (6-12 м) левой и правой рукой. Метание в цель из разных положений (стоя, стоя на коленях, сидя), метание в горизонтальную и вертикальную цель (с расстояния 4-5 м), метание в движущуюся цель.

Строевые упражнения. Построение (самостоятельно) в колонну по одному, в круг, шеренгу. Перестроение в колонну по двое, по трое, по четыре на ходу, из одного круга в несколько (2—3). Расчет на первый — второй и перестроение из одной шеренги в две; равнение в колонне, шеренге, кругу; размыкание и смыкание приставным шагом; повороты направо, налево, кругом.

Ритмическая гимнастика. Красивое, грациозное выполнение физических упражнений под музыку. Согласование ритма движений с музыкальным произведением.

Общеразвивающие упражнения

Старшая группа

Упражнения для кистей рук, развития и укрепления мышц плечевого пояса. Разводить руки в стороны из положения руки перед грудью; поднимать руки вверх и разводить в стороны ладонями вверх из положения руки за голову. Поднимать руки со сцепленными в замок пальцами (кисти повернуты тыльной стороной внутрь) вперед — вверх; поднимать руки вверх — назад попеременно, одновременно. Поднимать и опускать кисти; сжимать и разжимать пальцы.

Упражнения для развития и укрепления мышц спины и гибкости позвоночника. Поднимать руки вверх и опускать вниз, стоя у стены, касаясь ее затылком, плечами, спиной, ягодицами и пятками. Поочередно поднимать согнутые прямые ноги, прижавшись к гимнастической стенке и взявшись руками за рейку на уровне пояса. Наклоняться вперед, стоя лицом к гимнастической стенке и взявшись за рейку на уровне пояса; наклоняться вперед, стараясь коснуться ладонями пола; наклоняться, поднимая за спиной сцепленные руки. Поворачиваться, разводя руки в стороны, из положений руки перед грудью, руки за голову. Поочередно отводить ноги в стороны из упора присев; двигать ногами, скрещивая их из исходного положения лежа на спине. Подтягивать голову и ногу к груди (группироваться); подтягиваться на руках на гимнастической скамейке.

Упражнения для развития и укрепления мышц брюшного пресса и ног. Переступать на месте, не отрывая носки ног от пола. Приседать (с каждым разом все ниже), поднимая руки вперед, вверх, за спину. Поднимать прямые ноги вперед (махом); выполнять выпад вперед, в сторону (держа руки на поясе, совершая руками движения вперед, в сторону, вверх).

Захватывать предметы пальцами ног, приподнимать и опускать их; перекладывать, передвигать их с места на место. Переступать приставным шагом в сторону на пятках, опираясь носками ног о палку (канат).

Статические упражнения. Сохранять равновесие, стоя на гимнастической скамейке на носках, приседая на носках; сохранять равновесие после бега и прыжков (приседая на носках, руки в стороны), стоя на одной ноге, руки на поясе.

Подготовительная группа

Упражнения для кистей рук, развития и укрепления мышц плечевого пояса. Поднимать руки вверх, вперед, в стороны, вставая на носки (из положения стоя, пятки вместе, носки врозь), отставляя ногу назад на носок, прижимаясь к стенке; поднимать руки вверх из положения руки к плечам. Поднимать и опускать плечи; энергично разгибать согнутые в локтях руки (пальцы сжаты в кулаки), вперед и в стороны; отводить локти назад (рывки 2—3 раза) и выпрямлять руки в стороны из положения руки перед грудью; выполнять круговые движения согнутыми в локтях руками (кисти у плеч). Вращать обруч одной рукой вокруг вертикальной оси, на предплечье и кисти руки перед собой и сбоку; вращать кистями рук. Разводить и сводить пальцы; поочередно соединять все пальцы с большим.

Упражнения для развития и укрепления мышц спины и гибкости позвоночника. Опускать и поворачивать голову в стороны. Поворачивать туловище в стороны, поднимая руки вверх ~ в стороны из положения руки к плечам (руки из-за головы): наклоняться вперед, подняв руки вверх, держа руки в стороны. В упоре сидя поднимать обе ноги (оттянув носки), удерживая ноги в этом положении; переносить прямые ноги через скамейку, сидя на ней в упоре сзади. Садиться из положения лежа на спине (закрепив ноги) и снова ложиться. Прогибаться, лежа на животе. Из положения лежа на спине поднимать обе ноги одновременно, стараясь коснуться лежащего за головой предмета. Из упора присев переходить в упор на одной ноге, отводя другую ногу назад (носок опирается о пол). Поочередно поднимать ногу, согнутую в колене; стоя, держась за опору, поочередно поднимать прямую ногу.

Упражнения для развития и укрепления мышц брюшного пресса и ног. Выставляя ногу вперед на носок скрестно: приседать, держа руки за головой; поочередно пружинисто сгибать ноги (стоя, ноги врозь); приседать из положения ноги врозь, перенося массу тела с одной ноги на другую, не поднимаясь. Выполнять выпад вперед, в сторону; касаться носком выпрямленной ноги (мах вперед) ладони вытянутой вперед руки (одноименной и разноименной); свободно размахивать ногой вперед — назад, держась за опору. Захватывать ступнями ног палку посередине и поворачивать ее на полу.

Статические упражнения. Сохранять равновесие, стоя на скамейке, кубе наносках, на одной ноге, закрыв глаза, балансируя на большом набивном мяче (вес 3 кг). Общеразвивающие упражнения, стоя на левой или правой ноге и т. п.

Спортивные упражнения

Старшая группа

Катание на санках. Катать друг друга, кататься с горки по двое. Выполнять повороты при спуске.

Скольжение. Скользить по ледяным дорожкам с разбега, приседая и вставая во время скольжения.

Ходьба на лыжах. Ходить на лыжах скользящим шагом. Выполнять повороты на месте и в движении. Подниматься на горку лесенкой, спускаться с нее в низкой стойке. Проходить на лыжах в медленном темпе дистанцию 1-2 км. Игры на лыжах: «Кто первый повернется?», «Слалом», «Подними», «Догонялки».

Катание на велосипеде и самокате. Самостоятельно кататься на двухколесном велосипеде по прямой, выполнять повороты налево и направо. Кататься на самокате, отталкиваясь правой и левой ногой.

Подготовительная группа

Катание на санках. Поднимать во время спуска заранее положенный предмет (кегля, флажок, снежок и др.). Выполнять разнообразные игровые задания: проехать в воротца, попасть снежком в цель, сделать поворот. Участвовать в играх — эстафетах с санками.

Скольжение. Скользить с разбега по ледяным дорожкам, стоя и присев, на одной ноге, с поворотом. Скользить с невысокой горки,

Ходьба на лыжах. Идти скользящим шагом по лыжне, заложив руки за спину. Ходить попеременным двухшажным ходом (с палками). Проходить на лыжах 600 м в среднем темпе, 2-3 км в медленном темпе. Выполнять повороты переступанием в движении. Подниматься на горку лесенкой, елочкой. Спускаться с горки в низкой и высокой стойке, тормозить. Игры на лыжах: «Шире шаг», «Кто самый быстрый?», «Встречная эстафета», «Не задень» и др.

Катание на коньках. Самостоятельно надевать ботинки с коньками. Сохранять равновесие на коньках (на снегу, на льду). Принимать правильное исходное положение (ноги слегка согнуты, туловище наклонить вперед, голову держать прямо, смотреть перед собой). Выполнять пружинистые приседания из исходного положения. Скользить на двух ногах с разбега. Поворачиваться направо и налево во время скольжения, торможения. Скользить на правой и левой ноге, попеременно отталкиваясь. Кататься на коньках по прямой, по кругу, сохраняя при этом правильную позу. Игры на коньках; «Пружинки», «Фонарики», «Кто дальше?», «Наперегонки», «Пистолетик», «Бег по кругу вдвоем» и др.

Катание на велосипеде и самокате. Ездить на двухколесном велосипеде по прямой, по кругу, змейкой; тормозить. Свободно кататься на самокате. Игры на велосипеде: «Достань предмет», «Правила дорожного движения» и др.

Спортивные игры

Старшая группа

Городки. Бросать биты сбоку, занимая правильное исходное положение. Знать 3—4 фигуры. Выбивать городки с полукона (2-3 м) и кона (5-6 м).

Элементы баскетбола. Перебрасывать мяч друг другу двумя руками от груди, вести мяч правой, левой рукой. Бросать мяч в корзину двумя руками от груди.

Бадминтон. Отбивать волан ракеткой, направляя его в определенную сторону. Играть в паре с воспитателем.

Элементы футбола. Прокатывать мяч правой и левой ногой в заданном направлении. Обводить мяч вокруг предметов. Закачивать мяч в лунки, ворота. Передавать мяч ногой друг другу в парах, отбивать о стенку несколько раз подряд.

Элементы хоккея. Прокатывать шайбу клюшкой в заданном направлении, закачивать ее в ворота. Прокатывать шайбу друг другу в парах.

Подготовительная группа

Городки. Бросать биты сбоку, от плеча, занимая правильное исходное положение. Знать 4—5 фигур. Выбивать городки с полукона и кона при наименьшем количестве бросков бит.

Элементы баскетбола. Передавать мяч друг другу (двумя руками от груди, одной рукой от плеча). Перебрасывать мячи друг другу двумя руками от груди в движении. Ловить летящий мяч на разной высоте (на уровне груди, над головой, сбоку, снизу, у пола и т. п.) и с разных сторон. Бросать мяч в корзину двумя руками из-за головы, от плеча. Вести мяч одной рукой, передавая его из одной руки в другую, передвигаясь в разных направлениях, останавливаясь и снова передвигаясь по сигналу. Усвоить основные правила игры.

Элементы футбола. Передавать мяч друг другу, отбивая его правой и левой ногой, стоя на месте. Вести мяч змейкой между расставленными предметами, попадать в предметы, забивать мяч в ворота.

Элементы хоккея (без коньков — на снегу, на траве). Вести шайбу клюшкой, не отрывая ее от шайбы. Прокатывать шайбу клюшкой друг другу, задерживать шайбу клюшкой. Вести шайбу клюшкой вокруг предметов и между ними. Забивать шайбу в ворота, держа клюшку двумя руками (справа и слева). Попадать шайбой в ворота, ударять по ней с места и после ведения.

Бадминтон. Правильно держать ракетку. Перебрасывать волан ракеткой на сторону партнера без сетки, через сетку. Свободно передвигаться по площадке во время игры.

Элементы настольного тенниса. Правильно держать ракетку. Выполнять подготовительные упражнения с ракеткой и мячом: подбрасывать и ловить мяч одной рукой, ракеткой с ударом о пол, о стену. Подавать мяч через сетку после его отскока от стола.

Подвижные игры.

Старшая группа

- Продолжать учить детей самостоятельно организовывать знакомые подвижные игры, доводить их до конца, проявляя инициативу и творчество.
- Воспитывать у детей стремление участвовать в играх с элементами соревнования, играх-эстафетах. Учить спортивным играм и упражнениям.

Подготовительная группа

- Учить детей использовать разнообразные подвижные игры (в том числе игры с элементами соревнования), способствующие развитию психофизических качеств (ловкость, сила, быстрота, выносливость, гибкость), координации движений, умения ориентироваться в пространстве; самостоятельно организовывать знакомые подвижные игры со сверстниками, справедливо оценивать свои результаты и результаты товарищей.
- Учить придумывать варианты игр, комбинировать движения, проявляя творческие способности.
- Развивать интерес к спортивным играм и упражнениям (городки, бадминтон, баскетбол, настольный теннис, хоккей, футбол)

2.3. Вариативные формы, способы, методы и средства реализации программы

Реализация Программы обеспечивается на основе вариативных форм, способов, методов и средств, представленных в образовательных программах, методических пособиях, соответствующих принципам и целям Стандарта и выбираемых педагогом с учетом многообразия конкретных социокультурных, географических, климатических условий реализации Программы, возраста воспитанников, состава групп, особенностей и интересов детей, запросов родителей (законных представителей).

Примером вариативных форм, способов, методов организации образовательной деятельности могут служить такие формы как: образовательные предложения для целой группы (занятия), различные виды игр, в том числе свободная игра, игра-исследование, ролевая, и др. виды игр, подвижные и традиционные народные игры; взаимодействие и общение детей и взрослых и/или детей между собой; проекты различной направленности, прежде всего исследовательские; праздники, социальные акции т.п., а также использование образовательного потенциала режимных моментов. Все формы вместе и каждая в отдельности могут быть реализованы через сочетание организованных взрослыми и самостоятельно иницилируемых свободно выбираемых детьми видов деятельности.

Любые формы, способы, методы и средства реализации Программы должны осуществляться с учетом базовых принципов Стандарта, обеспечивать активное участие ребенка в образовательном

процессе в соответствии со своими возможностями и интересами, личностно-развивающий характер взаимодействия и общения и др.

Формы работы по образовательным областям

Направления развития и образования детей (далее - образовательные области)	Формы работы
<i>Физическое развитие</i>	<ul style="list-style-type: none"> • Старший дошкольный возраст • Физкультурное занятие • Утренняя гимнастика • Игра • Беседа • Рассказ • Чтение • Рассматривание. • Интегративная деятельность • Контрольно- диагностическая деятельность • Спортивные и физкультурные досуги • Спортивные состязания • Совместная деятельность взрослого и детей тематического характера • Проектная деятельность • Проблемная ситуация
<i>Социально-коммуникативное</i>	<ul style="list-style-type: none"> • Индивидуальная игра. • Совместная с воспитателем игра. • Совместная со сверстниками игра • Игра • Чтение • Беседа • Наблюдение • Педагогическая ситуация. • Экскурсия • Ситуация морального выбора. • Проектная деятельность • Интегративная деятельность • Праздник • Совместные действия • Рассматривание. • Проектная деятельность • Просмотр и анализ мультфильмов, видеофильмов, телепередач. • Экспериментирование • Поручение и задание • Дежурство. • Совместная деятельность взрослого и детей тематического характера • Проектная деятельность
<i>Речевое развитие</i>	<ul style="list-style-type: none"> • Чтение. • Беседа • Рассматривание • Решение проблемных ситуаций.

	<ul style="list-style-type: none"> • Разговор с детьми • Игра • Проектная деятельность • Создание коллекций • Интегративная деятельность • Обсуждение. • Рассказ. • Инсценирование • Ситуативный разговор с детьми • Сочинение загадок • Проблемная ситуация • Использование различных видов театра
<i>Познавательное развитие</i>	<ul style="list-style-type: none"> • Создание коллекций • Проектная деятельность • Исследовательская деятельность. • Конструирование • Экспериментирование • Развивающая игра • Наблюдение • Проблемная ситуация • Рассказ • Беседа • Интегративная деятельность • Экскурсии • Коллекционирование • Моделирование • Реализация проекта • Игры с правилами
<i>Художественно – эстетическое развитие</i>	<ul style="list-style-type: none"> • Изготовление украшений для группового помещения к праздникам, предметов для игры, сувениров, предметов для познавательно-исследовательской деятельности. • Создание макетов, коллекций и их оформление • Рассматривание эстетически привлекательных предметов • Игра • Организация выставок • Слушание соответствующей возрасту народной, классической, детской музыки • Музыкально - дидактическая игра • Беседа интегративного характера, элементарного музыкального содержания) • Интегративная деятельность • Совместное и индивидуальное музыкальное исполнение • Музыкальное упражнение. • Попевка. Распевка • Двигательный, пластический танцевальный этюд • Танец • Творческое задание • Концерт - импровизация • Музыкальная сюжетная игра

Конкретное содержание образовательных областей зависит от возрастных и индивидуальных особенностей детей, реализуется в различных видах деятельности (общении, игре, познавательно-исследовательской деятельности - как сквозных механизмах развития ребенка).

Старший дошкольный возраст:

- игровая, включая сюжетно-ролевую игру, игру с правилами и другие виды игры,
- коммуникативная (общение и взаимодействие со взрослыми и сверстниками),
- познавательно-исследовательская (исследования объектов окружающего мира и экспериментирования с ними),
- восприятие художественной литературы и фольклора,
- самообслуживание и элементарный бытовой труд (в помещении и на улице),
- конструирование из разного материала, включая конструкторы, модули, бумагу, природный и иной материал,
- изобразительная (рисование, лепка, аппликация),
- музыкальная (восприятие и понимание смысла музыкальных произведений, пение, музыкально-ритмические движения, игры на детских музыкальных инструментах);
- двигательная (овладение основными движениями) формы активности ребенка.

2.4. Взаимодействие взрослых с детьми.

Взаимодействие взрослых с детьми является важнейшим фактором развития ребенка и пронизывает все направления образовательной деятельности МБДОУ Детский сад № 7 «Крылышки». Взаимодействие взрослых с детьми с ТНР является важнейшим фактором развития ребенка с нарушением речи и пронизывает все направления образовательной деятельности.

С помощью взрослого и в самостоятельной деятельности ребенок с ТНР учится познавать окружающий мир, играть, рисовать, общаться с окружающими. Процесс приобщения к культурным образцам человеческой деятельности (культуре жизни, познанию мира, речи, коммуникации, и прочим), приобретения культурных умений при взаимодействии со взрослыми и в самостоятельной деятельности в предметной среде называется процессом овладения культурными практиками.

Процесс приобретения общих культурных умений во всей его полноте возможен только в том случае, если взрослый выступает в этом процессе в роли партнера, а не руководителя, поддерживая и развивая мотивацию ребенка. Партнерские отношения взрослого и ребенка в МБДОУ и в семье являются разумной альтернативой двум диаметрально противоположным подходам: прямому обучению и образованию, основанному на идеях «свободного воспитания». Основной функциональной характеристикой партнерских отношений является равноправное относительно ребенка включение взрослого в процесс деятельности. Взрослый участвует в реализации поставленной цели наравне с детьми, как более опытный и компетентный партнер.

Для *личностно-порождающего взаимодействия* характерно принятие ребенка таким, какой он есть, и вера в его способности.

- Взрослый не подгоняет ребенка под какой-то определенный «стандарт», а строит общение с ним с ориентацией на достоинства и индивидуальные особенности ребенка, его характер, привычки, интересы, предпочтения.

- Он сопереживает ребенку в радости и огорчениях, оказывает поддержку при затруднениях, участвует в его играх и занятиях.

- Взрослый старается избегать запретов и наказаний. Ограничения и порицания используются в случае крайней необходимости, не унижая достоинство ребенка. Такой стиль воспитания обеспечивает ребенку чувство психологической защищенности, способствует развитию его индивидуальности, положительных взаимоотношений со взрослыми и другими детьми.

Личностно-порождающее взаимодействие способствует формированию у ребенка различных позитивных качеств.

Ребенок учится уважать себя и других, так как отношение ребенка к себе и другим людям всегда отражает характер отношения к нему окружающих взрослых. Он приобретает чувство уверенности в себе, не боится ошибок. Когда взрослые предоставляют ребенку самостоятельность, оказывают поддержку, вселяют веру в его силы, он не пасует перед трудностями, настойчиво ищет пути их преодоления.

Ребенок не боится быть самим собой, быть искренним. Когда взрослые поддерживают индивидуальность ребенка, принимают его таким, каков он есть, избегают неоправданных ограничений и наказаний, ребенок не боится быть самим собой, признавать свои ошибки. Взаимное доверие между взрослыми и детьми способствует истинному принятию ребенком моральных норм.

Ребенок учится брать на себя ответственность за свои решения и поступки. Ведь взрослый везде, где это возможно, предоставляет ребенку право выбора того или действия. Признание за ребенком права иметь свое мнение, выбирать занятия по душе, партнеров по игре способствует формированию у него личностной зрелости и, как следствие, чувства ответственности за свой выбор.

Ребенок приучается думать самостоятельно, поскольку взрослые не навязывают ему своего решения, а способствуют тому, чтобы он принял собственное.

Ребенок учится адекватно выражать свои чувства. Помогая ребенку осознать свои переживания, выразить их словами, взрослые содействуют формированию у него умения проявлять чувства социально приемлемыми способами. Ребенок учится понимать других и сочувствовать им, потому что получает этот опыт из общения со взрослыми и переносит его на других людей.

Еженедельный объем организованной образовательной деятельности определяется регламентом этой деятельности (расписание), которое ежегодно утверждается заведующим (см. ниже в разделе «Планирование»).

Объем самостоятельной деятельности как свободной деятельности воспитанников в условиях созданной педагогами предметно-развивающей образовательной среды по каждой образовательной области не определяется.

Общий объем самостоятельной деятельности детей соответствует требованиям действующего СанПиН.

В мае проводится комплексная психолого-педагогическая диагностика как адекватная форма оценки результатов освоения Программы детьми дошкольного возраста.

Виды детской деятельности и формы работы с детьми

Виды детской деятельности	Формы работы с детьми
<p>Игровая. Основной вид детской деятельности, организуется при проведении режимных моментов, совместной деятельности взрослого и ребенка, самостоятельной деятельности детей</p>	<ul style="list-style-type: none"> – Сюжетные игры. – Игры с правилами. – Дидактические игры.
<p>Двигательная. Организуется при проведении физ.занятий, при проведении режимных моментов, совместной деятельности взрослого и ребенка.</p>	<ul style="list-style-type: none"> – Подвижные дидактические игры. – Подвижные игры с правилами. – Игровые упражнения. – Подвижные игры. – Игровые упражнения. – Спортивные соревнования. – Динамический час. – Физкультурные праздники и досуги. – Физ.минутки. – Самостоятельная двигательная деятельность детей. Интегрированные физкультурные занятия: речевыми элементами, музыкой, познавательные.
<p>Коммуникативная. Осуществляется в течение всего времени пребывания ребенка в ДОУ; способствует овладению ребенком конструктивными способами и средствами взаимодействия с окружающими людьми – развитию общения со взрослыми и сверстниками, развитию всех компонентов устной речи.</p>	<ul style="list-style-type: none"> – Беседа. – Ситуативный разговор. – Речевая ситуация. – Составление отгадывание загадок. – Сюжетные игры. – Театрализация. – Игры с правилами.

	<ul style="list-style-type: none"> – Просмотр видеофильмов, презентаций.
<p>Трудовая. Организуется с целью формирования у детей положительного отношения к труду через ознакомление дошкольников с трудом взрослых и непосредственного участия в посильной трудовой деятельности в ДОУ и дома. Основными задачами при организации труда являются: воспитание ку детей потребности трудиться участвовать в совместной трудовой деятельности, стремление быть полезным людям, радоваться результатам коллективного труда; формирование у детей первичных представлений о труде взрослых, его роли в обществе и жизни каждого человека. Данный вид деятельности включает в себя: самообслуживание, хозяйственно-бытовой труд, труд в природе, ручной труд.</p>	<ul style="list-style-type: none"> – Совместные действия. – Дежурство. – Поручение. – Реализация проекта. – Задание. – Самообслуживание. – Труд в природе, уход за растениями. – Игра в профессии.
<p>Познавательно-исследовательская. Организуется с целью развития у детей познавательных интересов, их интеллектуального развития. Основная задача – формирование целостной картины мира, расширение кругозора.</p>	<ul style="list-style-type: none"> – Наблюдение. – Экскурсии. – Решение проблемных ситуаций. – Опыты и экспериментирование. – Коллекционирование. – Моделирование. – Реализация проекта. – Игры с правилами. – Дидактические познавательные игры. – Сбор информации об изучаемом объекте.
<p>Продуктивная. Направлена на формирование эстетической стороны окружающей действительности, удовлетворении их потребности к самовыражению. Данный вид деятельности реализуется через рисование, лепку, аппликацию.</p>	<ul style="list-style-type: none"> – Мастерская по изготовлению продуктов детского творчества. – Реализация проектов.
<p>Музыкально-художественная. Организуется с детьми ежедневно в определенное время и направлена на развитие музыкальности, способности эмоционально воспринимать музыку. Направления работы: слушание, пение, песенное творчество, музыкально-ритмические движения, танцевально-игровое творчество, игра на музыкальных инструментах.</p>	<ul style="list-style-type: none"> – Слушание. – Исполнение. – Импровизация. – Экспериментирование. – Музыкально-дидактические игры. – Подвижные игры с музыкальным сопровождением. – Музыкально. – дидактические игры. – Театр. – Оркестр. – Танцевальные действия. – Концерты.
<p>Чтение художественной литературы. Направлено на формирование интереса и потребности в чтении (восприятии) книг через решение следующих задач: формирование целостной картины мира, развитие литературной речи, приобщение к словесному</p>	<ul style="list-style-type: none"> – Чтение. – Обсуждение. – Разучивание. – Пересказывание и рассказывание.

искусству, в том числе развитие художественного восприятия и эстетического вкуса. Дети учатся быть слушателями, бережно обращаться с книгами.	<ul style="list-style-type: none"> – Рассматривание книг. – Ролевая игра «Библиотека». – Развлечения и досуги по литературным материалам.
---	--

Методы взаимодействия взрослых с детьми.

Название метода	Определение метода	Рекомендация по их применению
Методы по источнику знаний		
Словесные	Словесные методы подразделяются на следующие виды: рассказ, объяснение, беседа.	Словесные методы позволяют в кратчайший срок передать информацию детям.
Наглядные	Под наглядными методами образования понимаются такие методы, при которых ребенок получает информацию, с помощью наглядных пособий и технических средств. Наглядные методы используются во взаимосвязи со словесными и практическими методами обучения. Наглядные методы образования условно можно подразделить на две большие группы: метод иллюстраций и метод демонстраций.	<i>Метод иллюстраций</i> предполагает показ детям иллюстративных пособий: плакатов, картин, зарисовок на доске и пр. <i>Метод демонстраций</i> связан с показом мультфильмов, диафильмов и др. Такое подразделение средств наглядности на иллюстративные и демонстрационные является условным. Оно не исключает возможности отнесения отдельных средств наглядности как к группе иллюстративных, так и демонстрационных. В современных условиях особое внимание уделяется применению такого средства наглядности, как <i>компьютер индивидуального пользования</i> . Компьютеры дают возможность воспитателю моделировать определенные процессы и ситуации, выбирать из ряда возможных решений оптимальные по определенным критериям, т.е. значительно расширяют возможности наглядных методов в образовательном процессе при реализации ПООП дошкольного образования.
Практические	Практические методы обучения основаны на практической деятельности детей и формируют практические умения и навыки.	Выполнение практических заданий проводится после знакомства детей с тем или иным содержанием и носят обобщающий характер. Упражнения могут проводиться не только в организованной образовательной деятельности, но и в самостоятельной деятельности.
Методы по характеру образовательной деятельности детей		
Информационно-рецептивные	Воспитатель сообщает детям готовую информацию, а они ее воспринимают, осознают и фиксируют в памяти.	Один из наиболее экономных способов передачи информации. Однако при использовании этого метода обучения не формируются умения и навыки пользоваться полученными знаниями.
Репродуктивный	Суть метода состоит в многократном повторении способа деятельности по заданию	Деятельность воспитателя заключается в разработке и сообщении образца, а деятельность детей – в выполнении действий

	воспитателя.	по образцу.
Проблемное изложение	Воспитатель ставит перед детьми проблему – сложный теоретический или практический вопрос, требующий исследования, разрешения, и сам показывает путь ее решения, вскрывая возникающие противоречия. Назначение этого метода – показать образцы научного познания, научного решения проблем.	Дети следят за логикой решения проблемы, получая эталон научного мышления и познания, образец культуры развертывания познавательных действий.
Частично-поисковый	Суть его состоит в том, что воспитатель расчленяет проблемную задачу на подпроблемы, а дети осуществляют отдельные шаги поиска ее решения.	Каждый шаг предполагает творческую деятельность, но целостное решение проблемы пока отсутствует.
Исследовательский	Этот метод призван обеспечить творческое применение знаний.	В процессе образовательной деятельности дети овладевают методами познания, так формируется их опыт поисково-исследовательской деятельности.
Активные методы	Активные методы предоставляют дошкольникам возможность обучаться на собственном опыте, приобретать разнообразный субъективный опыт.	Активные методы обучения предполагают использование в образовательном процессе определенной последовательности выполнения заданий: начиная с анализа и оценки конкретных ситуаций, дидактическим играм. Активные методы должны применяться по мере их усложнения. В группу активных методов образования входят дидактические игры – специально разработанные игры, моделирующие реальность и приспособленные для целей обучения.

Формы работы по образовательным областям

Направления развития и образования детей (далее - образовательные области)	Старший дошкольный возраст
	<ul style="list-style-type: none"> • Физкультурное занятие • Утренняя гимнастика • Игра • Беседа • Рассказ • Чтение • Рассматривание. • Интегративная деятельность • Контрольно- диагностическая деятельность • Спортивные и физкультурные досуги
<i>Физическое развитие</i>	

	<ul style="list-style-type: none"> • Спортивные состязания • Совместная деятельность взрослого и детей тематического характера • Проектная деятельность • Проблемная ситуация
<i>Социально-коммуникативное</i>	<ul style="list-style-type: none"> • Индивидуальная игра. • Совместная с воспитателем игра. • Совместная со сверстниками игра • Игра • Чтение • Беседа • Наблюдение • Педагогическая ситуация. • Экскурсия • Ситуация морального выбора. • Проектная деятельность • Интегративная деятельность • Праздник • Совместные действия • Рассматривание. • Проектная деятельность • Просмотр и анализ мультфильмов, видеофильмов, телепередач. • Экспериментирование • Поручение и задание • Дежурство. • Совместная деятельность взрослого и детей тематического характера • Проектная деятельность
<i>Речевое развитие</i>	<ul style="list-style-type: none"> • Чтение. • Беседа • Рассматривание • Решение проблемных ситуаций. • Разговор с детьми • Игра • Проектная деятельность • Создание коллекций • Интегративная деятельность • Обсуждение. • Рассказ. • Инсценирование • Ситуативный разговор с детьми • Сочинение загадок • Проблемная ситуация • Использование различных видов театра
<i>Познавательное развитие</i>	<ul style="list-style-type: none"> • Создание коллекций • Проектная деятельность • Исследовательская деятельность. • Конструирование • Экспериментирование • Развивающая игра

	<ul style="list-style-type: none"> • Наблюдение • Проблемная ситуация • Рассказ • Беседа • Интегративная деятельность • Экскурсии • Коллекционирование • Моделирование • Реализация проекта • Игры с правилами
<i>Художественно эстетическое развитие</i>	<ul style="list-style-type: none"> • Изготовление украшений для группового помещения к праздникам, предметов для игры, сувениров, предметов для познавательной-исследовательской деятельности. • Создание макетов, коллекций и их оформление • Рассматривание эстетически привлекательных предметов • Игра • Организация выставок • Слушание соответствующей возрасту народной, классической, детской музыки • Музыкально - дидактическая игра • Беседа интегративного характера, элементарного музыкального содержания) • Интегративная деятельность • Совместное и индивидуальное музыкальное исполнение • Музыкальное упражнение. • Попевка. Распевка • Двигательный, пластический танцевальный этюд • Танец • Творческое задание • Концерт - импровизация • Музыкальная сюжетная игра

2.5. Взаимодействие педагогического коллектива с семьями дошкольников с ТНР

Формирование базового доверия к миру, к людям, к себе – ключевая задача периода развития ребенка в период дошкольного возраста.

С возрастом число близких взрослых увеличивается. В этих отношениях ребенок находит безопасность и признание, они вдохновляют его исследовать мир и быть открытым для нового. Значение установления и поддержки позитивных надежных отношений в контексте реализации Программы сохраняет свое значение на всех возрастных ступенях.

Процесс становления полноценной личности ребенка происходит под влиянием различных факторов, первым и важнейшим из которых является семья. Именно родители, семья в целом, вырабатывают у детей комплекс базовых социальных ценностей, ориентаций, потребностей, интересов и привычек.

Семья – важнейший институт социализации личности. Именно в семье человек получает первый опыт социального взаимодействия. На протяжении какого-то времени семья вообще является для ребенка единственным местом получения такого опыта. Затем в жизнь человека включаются такие социальные институты, как детский сад, школа, улица. Однако и в это время семья остается одним из важнейших, а иногда и наиболее важным, фактором социализации личности. В этой связи изменяется и позиция ДОО в работе с семьей.

Взаимодействие педагогов Организации с родителями направлено на повышение педагогической культуры родителей. Задача педагогов – активизировать роль родителей в воспитании и обучении ребенка, выработать единое и адекватное понимание проблем ребенка.

Укрепление и развитие взаимодействия Организации и семьи обеспечивают благоприятные условия жизни и воспитания ребёнка, формирование основ полноценной, гармоничной личности. Главной ценностью педагогической культуры является ребенок — его развитие, образование, воспитание, социальная защита и поддержка его достоинства и прав человека.

Основной целью работы с родителями является обеспечение взаимодействия с семьей, вовлечение родителей в образовательный процесс для формирования у них компетентной педагогической позиции по отношению к собственному ребенку.

Реализация цели обеспечивает решение следующих задач:

- выработка у педагогов уважительного отношения к традициям семейного воспитания детей и признания приоритетности родительского права в вопросах воспитания ребенка;
- вовлечение родителей в воспитательно-образовательный процесс;
- внедрение эффективных технологий сотрудничества с родителями, активизация их участия в жизни ДОО.
- создание активной информационно-развивающей среды, обеспечивающей единые подходы к развитию личности в семье и детском коллективе;
- повышение родительской компетентности в вопросах воспитания и обучения детей.

Работа, обеспечивающая взаимодействие семьи и дошкольной организации, включает следующие направления:

- аналитическое - изучение семьи, выяснение образовательных потребностей ребёнка с ТНР и предпочтений родителей для согласования воспитательных воздействий на ребенка;
- коммуникативно-деятельностное - направлено на повышение педагогической культуры родителей; вовлечение родителей в воспитательно-образовательный процесс; создание активной развивающей среды, обеспечивающей единые подходы к развитию личности в семье и детском коллективе.
- информационное - пропаганда и популяризация опыта деятельности ДОО; создание открытого информационного пространства (сайт ДОО, форум, группы в социальных сетях и др.).

Взаимодействие с семьей в духе партнерства в деле образования и воспитания детей является предпосылкой для обеспечения их полноценного развития.

Партнерство означает, что отношения обеих сторон строятся на основе совместной ответственности за воспитание детей. Кроме того, понятие «партнерство» подразумевает, что семья и ДО равноправны, преследуют одни и те же цели и сотрудничают для их достижения. Согласие партнеров с общими целями и методами воспитания и сотрудничество в их достижении позволяют объединить усилия и обеспечить преемственность и взаимодополняемость в семейном и внесемейном образовании.

Особенно важен диалог между педагогом и семьей в случае наличия у ребенка отклонений в поведении или каких-либо проблем в развитии. Диалог позволяет совместно анализировать поведение или проблемы ребенка, выяснять причины проблем и искать подходящие возможности их решения. В диалоге проходит консультирование родителей (законных представителей) по поводу лучшей стратегии в образовании и воспитании, согласование мер, которые могут быть предприняты со стороны ДО и семьи.

Педагоги поддерживают семью в деле развития ребенка и при необходимости привлекают других специалистов и службы (консультации педагога - психолога, логопеда).

Таким образом, ДО занимается профилактикой и борется с возникновением отклонений в развитии детей на ранних стадиях развития.

Уважение, сопереживание и искренность являются важными позициями, способствующими позитивному проведению диалога.

Диалог с родителями (законными представителями) необходим также для планирования педагогической работы. Знание педагогами семейного уклада доверенных им детей позволяет эффективнее решать образовательные задачи, передавая детям дополнительный опыт.

Педагоги, в свою очередь, делятся информацией с родителями (законными представителями) о своей работе и о поведении детей во время пребывания в детском саду. Родители (законные

представители), как правило, хотят знать о возможностях сотрудничества, способствующего адаптации ребенка к ДО, его развитию, эффективному использованию предлагаемых форм образовательной работы.

В этом случае ситуативное взаимодействие должно стать настоящим образовательным партнерством.

ДО предлагает родителям (законным представителям) активно участвовать в образовательной работе и в отдельных занятиях. Родители (законные представители) могут привнести в жизнь ДО свои особые умения, пригласить детей к себе на работу, поставить для них спектакль, организовать совместное посещение музея, театра, помочь с уборкой территории и вывозом мусора, сопровождать группу детей во время экскурсий.

Разнообразные возможности для привлечения родителей (законных представителей) предоставляет проектная работа. Родители (законные представители) принимают участие в планировании и подготовке проектов, праздников, экскурсий, могут также самостоятельно планировать родительские мероприятия и проводить их своими силами. ДО поощряется обмен мнениями между родителями (законными представителями), возникновение социальных сетей и семейная самопомощь.

Взаимодействие МБДОУ № 7 и семьи

Цель: вовлечение семьи в единое образовательное пространство

Задачи:

Создание условий для благоприятного климата взаимодействия с родителями

Активизация и обогащение воспитательных и образовательных умений родителей

Реализация единого подхода к воспитанию и обучению детей в семье и детском саду

Формы:

Родительское собрание, семинары-практикумы, консультации

Индивидуальные и групповые беседы

Тест-интервью, опрос, анкетирование «Запросы, интересы, пожелания»

Клуб «Семейный очаг»

Информационные стенды, плакаты, стенгазеты

Выставки совместных работ, детей и родителей

Дни открытых дверей

Совместная деятельность детей, родителей, сотрудников детского сада, встречи с интересными людьми

Методы:

Анкетирование

Беседы

Социологические исследования

Проектная деятельность

Презентации

2.6. Программа коррекционной работы с детьми с ТНР (содержание образовательной деятельности по профессиональной коррекции нарушений развития детей (коррекционная программа))

Одним из важных направлений работы МБДОУ является **коррекционно-развивающая работа с детьми с ограниченными возможностями здоровья.**

В детском саду функционирует группа компенсирующей направленности для детей с тяжёлыми нарушениями речи, коррекционная работа проводится на фронтальных, подгрупповых и индивидуальных занятиях по «Программе логопедической работы по преодолению общего недоразвития речи у детей», авторы Т.Б. Филичева, Г.В. Чиркина, Т.В. Туманова» в интеграции с «Программой воспитания и обучения в детском саду» под редакцией М.А. Васильевой, В.В. Гербовой, Т.С. Комаровой.

Комплексный подход к проблеме преодоления общего недоразвития речи предполагает комплексное планирование и реализацию логопедической работы с этими детьми, направленное на устранение речевых дефектов, на предупреждение возможных последствий речевых недостатков в условиях специальных коррекционных групп в том числе и для детей с ТНР и характеризуются значительным увеличением количества занятий по коррекции речевого дефекта.

Эффективность коррекционно - воспитательной работы определяется чёткой организацией детей в период их пребывания в детском саду, правильным распределением нагрузки в течение дня, координацией и преемственностью в работе всех субъектов коррекционного процесса: логопеда, родителя и воспитателя.

Организация деятельности логопеда, воспитателей и других специалистов в течение года определяется поставленными задачами программы. Логопедическое обследование проводится с 1 по 15 сентября, с 15 по 31 мая. Логопедические фронтальные (подгрупповые) и индивидуальные занятия проводятся с 16 сентября.

Определяя их содержание, важно выявить и структуру дефекта, и те потенциальные речевые возможности ребенка, которые логопед использует в работе.

Для детей с ТНР предусматриваются следующие виды занятий:

- занятия по формированию лексико-грамматических средств языка и связной речи;
- занятия по формированию произношения.

Количество занятий: 4 раза в неделю (индивидуальные и фронтальные).

Количество занятий, проводимых в течение недели в группе компенсирующей направленности не меняется в зависимости от периодов и соответствует требованиям к максимальной образовательной нагрузке на ребёнка в ДОУ, определёнными СанПиНом. В первом, втором и третьем периоде проводятся 4 раза в неделю: занятия по формированию лексико-грамматических средств языка, по развитию связной речи, по формированию произношения. Работа по коррекции звукопроизношения проводится индивидуально.

В каждом периоде обучения выделяются лексические темы, связанные с ближайшим окружением детей, имеющие большую практическую значимость и важные для организации общения. В их контексте проводится специальная работа по совершенствованию фонетико-фонематической и лексико-грамматической сторон речи детей.

Для эффективного использования индивидуальных логопедических занятий необходимы четкая их организация и хорошее знание особенностей речи и личности каждого ребенка.

Основная задача индивидуальных занятий заключается в первоначальном формировании звуковой стороны речи, что включает в себя комплекс подготовительных артикуляционных упражнений; коррекцию произношения дефектных звуков, слоговой структуры слова; развитие фонематического восприятия.

Существенной особенностью индивидуальных занятий является предваряющая отработка артикуляции звуков и первоначальное их различение до изучения на фронтальных логопедических занятиях.

Подлежащий изучению и отработке фонетический материал распределяется по периодам обучения в соответствии с программой.

Коррекционно-развивающая работа с дошкольниками предполагает четкую организацию пребывания детей в детском саду, правильное распределение нагрузки в течение дня, координацию и преемственность в работе логопеда и воспитателя.

Формы и средства организации коррекционной непосредственно-образовательной деятельности

Учитель-логопед:

- Фронтальные (подгрупповые) коррекционные занятия,
- индивидуальные коррекционные занятия.

Воспитатель:

- фронтальные, подгрупповые занятия по развитию речи с применением дидактических игр и упражнений на развитие всех компонентов речи;
- экскурсии, наблюдения, экспериментальная деятельность;
- беседы, ознакомление с произведениями художественной литературы.

Музыкальный руководитель:

- музыкально-ритмические игры;
- упражнения на развитие слухового восприятия, двигательной памяти;
- этюды на развитие выразительности мимики, жеста;
- игры-драматизации.

Инструктор по ФИЗО:

- игры и упражнения на развитие общей, мелкой моторики;
- упражнения на формирование правильного физиологического дыхания и фонационного выдоха;
- подвижные, спортивные игры с речевым сопровождением на закрепление навыков правильного произношения звуков;
- игры на развитие пространственной ориентации.

Родители:

- игры и упражнения на развитие артикуляционной моторики ребенка;
- контроль за выполнением заданий и произношением ребенка;
- выполнение рекомендаций учителя-логопед.

2.7. Часть Программы, формируемая участниками образовательного процесса МБДОУ Детский сад № 7 «Крылышки».

Часть, формируемая участниками образовательных отношений составлена с учётом мнения участников образовательных отношений путём опроса (утверждена на общем родительском собрании, протокол № 2 от 06.02.2020). Программа по социально-коммуникативному развитию Л.В. Коломийченко «Дорогою добра» реализуется в образовательной работе с детьми, с целью выполнения Федерального государственного образовательного стандарта дошкольного образования по освоению детьми образовательной области: «Социально-коммуникативное развитие». Работа с детьми проводится в виде игр, чтения познавательной литературы, бесед в свободное от занятий время в интеграции с региональным компонентом в утренний отрезок времени (понедельник).

Перемены в обществе и образовании обусловили ряд социальных и профессиональных трудностей в процессе адаптации молодых специалистов к трудовой деятельности:

- новый социальный запрос к образованию означает одновременное освоение молодым педагогом многих старых и новых установок, что тормозит и осложняет его профессиональное становление
- различие взглядов молодого и старшего поколений педагогов иногда переходит в нежелательное их противостояние
- необходимое взаимодействие семьи и детского сада требует специальной подготовки молодых педагогов к работе с родителями.

Становление молодого специалиста, его активной позиции – это формирование его как личности, как индивидуальности, а затем как работника, владеющего специальными умениями в данной области деятельности.

Направления Развития	Формы организации образовательного процесса	Подготовительная группа компенсирующей направленности для детей с ТНР	Старшая группа компенсирующей направленности для детей с ТНР
«Социально-коммуникативное развитие»	- <i>Познавательная деятельность</i> (беседы в утренний отрезок времени, рассматривание иллюстраций, фотоальбомов, экскурсии и наблюдение за работой сотрудников детского сада, др. социальных структур),	+	+
	- <i>игровая деятельность</i> (дидактические, сюжетные игры, игры-драматизации, подвижные игры	+	+
	- <i>изодейтельность</i> (рисование, аппликация)	+	+
	- <i>речевая деятельность</i> (рассматривание картин, составление рассказов по ним, ЧХЛ, заучивание стихов, пословиц, поговорок и др.)	+	+
	- <i>трудовая деятельность</i> (ручной труд, х/труд в группе, на участке, совместная деятельность детей и родителей –уборка участка. Ремонт мебели и др.	+	+
	- <i>конструктивная деятельность</i>	+	+

3. ОРГАНИЗАЦИОННЫЙ РАЗДЕЛ

3.1. Психолого-педагогические условия, обеспечивающие развитие ребёнка.

Программа предполагает создание следующих психолого-педагогических условий, обеспечивающих развитие ребенка в соответствии с его возрастными и индивидуальными возможностями и интересами.

1. **Личностно-порождающее взаимодействие взрослых с детьми**, предполагающее создание таких ситуаций, в которых каждому ребенку предоставляется возможность выбора деятельности, партнера, средств и пр.; обеспечивается опора на его личный опыт при освоении новых знаний и жизненных навыков.

2. **Ориентированность педагогической оценки на относительные показатели детской успешности**, то есть сравнение нынешних и предыдущих достижений ребенка, стимулирование самооценки.

3. **Формирование игры как важнейшего фактора развития ребенка.**

4. **Создание развивающей образовательной среды**, способствующей физическому, социально-коммуникативному, познавательному, речевому, художественно-эстетическому развитию ребенка и сохранению его индивидуальности.

5. **Сбалансированность репродуктивной (воспроизводящей готовый образец) и продуктивной (производящей субъективно новый продукт) деятельности**, то есть деятельности по освоению культурных форм и образцов и детской исследовательской, творческой деятельности; совместных и самостоятельных, подвижных и статичных форм активности.

6. **Участие семьи как необходимое условие для полноценного развития ребенка дошкольного возраста.**

7. **Профессиональное развитие педагогов, направленное на развитие профессиональных компетентностей**, в том числе коммуникативной компетентности и мастерства мотивирования ребенка, а также владения правилами безопасного пользования Интернетом, предполагающее создание сетевого взаимодействия педагогов и управленцев, работающих по Программе.

В детском саду работает педагог-психолог с целью обеспечения психолого-педагогического сопровождения воспитанников детского сада, а также - индивидуально-дифференцированного обучения. Педагог-психолог осуществляет деятельность в пределах своей профессиональной компетентности, работая с детьми, имеющими уровень психического развития, соответствующий возрастной норме.

Педагог-психолог проводит профилактическую, диагностическую, коррекционную, развивающую работу с детьми в совместной деятельности (в играх, беседах). Индивидуальную помощь детям, оказывают по обращению родителей и педагогов.

Структура коррекционно-педагогического процесса соответствует требованиям организации коррекционного обучения и включает в себя следующие блоки:

- диагностико - консультативный;
- воспитательно - образовательный;
- коррекционно-развивающий;
- социально-педагогический.

Каждый блок имеет свои цели, задачи и содержание, которые реализуются с опорой на основные линии развития ребенка. Коррекционно - образовательный процесс строится на соблюдении принципа коррекционного образования - индивидуально - дифференцированного подхода.

Успешность коррекционно-развивающей деятельности обеспечивается реализацией следующих **принципов**:

1. *Системность коррекционных, профилактических и развивающих задач.*
2. *Единство диагностики и коррекции.*
3. *Деятельностный принцип коррекции.*
4. *Комплексность методов психологического воздействия.*
5. *Активное привлечение ближайшего социального окружения к работе с ребенком.*

Перечисленные принципы позволяют наметить стратегию и направления коррекционно-развивающей деятельности и прогнозировать степень ее успешности.

Обеспечение индивидуального сопровождения воспитанников

- ❖ Психолог:
 - психодиагностика;
 - выявление компенсаторных возможностей;
 - тренинговые упражнения.
- ❖ Логопед:
 - диагностика, постановка и автоматизация звуков;
 - развитие фонематического слуха;
 - речевое и языковое развитие.
- ❖ Родители:
 - выполнение рекомендаций всех специалистов;
 - закрепление навыков и расширение знаний.
- ❖ Музыкальный руководитель:
 - логоритмика;
 - постановка диафрагмально-речевого дыхания;
 - развитие координации движений;
 - музыкотерапия;
 - развитие общей и мелкой моторики.
- ❖ Воспитатель:
 - автоматизация звуков;
 - развитие фонематического слуха;
 - расширение словаря;
 - профилактика дислексии и дисграфии;
 - развитие связной речи.
- ❖ Инструктор по физической культуре:
 - дыхательная гимнастика;
 - развитие крупной и мелкой моторики в играх и упражнениях;
 - развитие ОВД.

Основными направлениями психологического сопровождения являются: *психодиагностика, коррекция и развитие; психопрофилактика; психологическое консультирование; психологическое просвещение и обучение.*

№	Направление психологического сопровождения.	Цель.
1.	<i>Психодиагностика.</i>	<i>Цель: получение информации об уровне психического развития детей, выявление индивидуальных особенностей и проблем участников воспитательно-образовательного процесса.</i>
2.	<i>Коррекционная и развивающая работа.</i>	<i>Цель: создание условий для раскрытия потенциальных возможностей ребенка, коррекция отклонений психического развития.</i>
3.	<i>Психопрофилактика.</i>	<i>Цель: предотвращение возможных проблем в развитии и взаимодействии участников воспитательно-образовательного процесса.</i>
4.	<i>Психологическое консультирование.</i>	<i>Цель: оптимизация взаимодействия участников воспитательно-образовательного процесса и оказание им психологической помощи при выстраивании и реализации индивидуальной программы воспитания и развития.</i>

5.	<i>Психологическое просвещение и обучение.</i>	Цель: создание условий для повышения психологической компетентности педагогов, администрации ДООУ и родителей, а именно: - актуализация и систематизация имеющихся знаний; - повышение уровня психологических знаний; - включение имеющихся знаний в структуру деятельности.
----	--	--

Учитель-логопед осуществляет создание системы коррекционно-развивающего сопровождения детей с речевыми нарушениями.

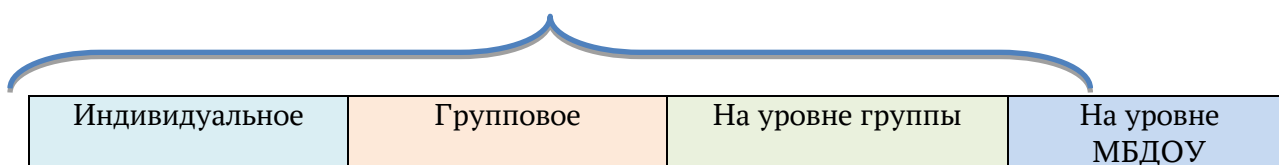
№	Направление работы.	Содержание.
1.	Диагностическая работа.	1. Диагностика речевых нарушений детей подготовительных к школе групп с использованием нейропсихологических методик. 2. Проведение обследования экспрессивной и импрессивной речи воспитанников 3. Обработка и анализ результатов обследования. 4. По результатам обследования комплектование групп для занятий в соответствии с речевым заключением и структурой речевого дефекта.
2.	Коррекционно-развивающая работа.	1. Составление календарных планов занятий по логопедии. 2. Составление индивидуальных планов на основе результатов логопедического обследования. 3. Фронтальные логопедические занятия. 4. Индивидуальные логопедические занятия. 5. Индивидуальные карты обследования состояния речи детей. 6. Индивидуальные тетради для коррекционной логопедической работы.
3.	Консультативно – методическая работа.	1. Работа с педагогами: а) по результатам обследования детей проведение индивидуальных бесед с воспитателями, в группах которых воспитываются дети с речевыми нарушениями; б) посещение занятий воспитателей с целью: - наблюдения за деятельностью детей в условиях учебного процесса; - изучение работы воспитателя с детьми с нарушениями речи. 2. Работа с родителями: а) выступление на родительских собраниях; б) индивидуальное консультирование родителей; в) посещение родителями логопедических занятий с целью пропаганды различных форм работы с детьми в условиях дома; г) проведение открытых занятий с участием родителей.
4.	Просветительская работа.	Работа с педагогическим коллективом: - проведение консультаций для педагогов ДООУ, - подготовка и чтение докладов на педсовете, - проведение интегрированных занятий с педагогами детского сада.
5.	Профилактическая работа с детьми.	Работа ведётся по нескольким направлениям: - развитие мелкой моторики рук; - развитие артикуляционного аппарата; - развитие связной речи.

В итоге логопедической работы дети должны научиться:

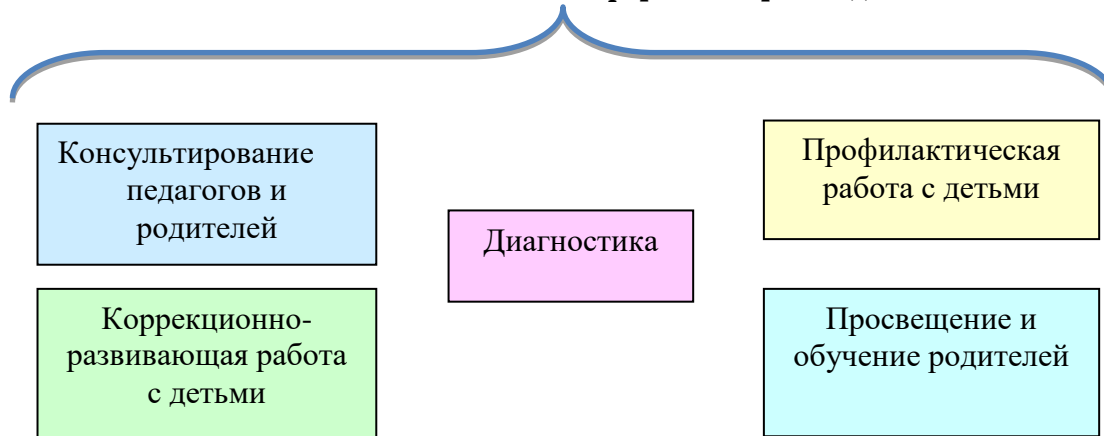
- понимать обращенную речь в соответствии с параметрами возрастной группы;
- фонетически правильно оформлять звуковую сторону речи;
- правильно передавать слоговую структуру слов, используемых в самостоятельной речи;
- пользоваться в самостоятельной речи простыми распространенными предложениями, владеть навыками объединения их в рассказ;
- владеть элементарными навыками пересказа;
- владеть навыками диалогической речи;
- владеть навыками словообразования: продуцировать названия существительных от глаголов, прилагательных от существительных и глаголов, уменьшительно-ласкательных и увеличительных форм существительных и проч.;
- грамматически правильно оформлять самостоятельную речь в соответствии с нормами языка. Падежные, родовидовые окончания слов должны проговариваться четко; простые и почти все сложные предлоги – употребляться адекватно;
- использовать в спонтанном обращении слова различных лексико-грамматических категорий (существительных, глаголов, наречий, прилагательных, местоимений и т. д.);
- владеть элементами грамоты: навыками чтения и печатания некоторых букв, слогов, слов, коротких предложений в пределах программы.

Модель психолого-педагогического сопровождения участников образовательного процесса на основной ступени дошкольного образования

Уровни психолого-педагогического сопровождения



Основные формы сопровождения



Основные направления психолого-педагогического сопровождения



Для получения без дискриминации качественного образования детьми с ограниченными возможностями здоровья создаются необходимые условия для диагностики и коррекции нарушений развития и социальной адаптации, оказания ранней коррекционной помощи на основе специальных психолого-педагогических подходов, методов, способов общения и условий, в максимальной степени способствующих получению дошкольного образования, а также социальному развитию этих детей.

Ежегодно в детском саду работает **ПМПк**, с целью обеспечения комплексного диагностико-коррекционного психолого-медико-педагогического сопровождения и коррекционно-логопедической помощи воспитанникам. Психолого-педагогическое сопровождение детей, осуществляемое в рамках ПМПк, оснащено соответствующей нормативно-правовой базой.

В МБДОУ созданы условия для проведения коррекционной работы с детьми:

- **Кабинет логопеда** для логопедического обследования, подгрупповых, индивидуальных логопедических занятий.
- **Комната психолога** для психолого-педагогического обследования, коррекционных, развивающих и адаптированных игр с детьми.

Кабинет логопеда и кабинет психолога оборудованы комплексами биологической обратной связи (БОС) логотерапевтический, которые предназначены для:

- проведения автоматизированной диагностики уровня психического, физического развития и отклонений в поведении детей;
- коррекции заикания, логоневрозов, расстройства фонации, функциональных дисфоний, нарушения темпа речи, речевой тревоги, расстройства речи у детей с нарушением слуха и зрения, алалии и афазии, дисграфии и дислексии, дизартрии и дислалии, ринолалии и ринофонии;
- диагностики функционального состояния при речевых нагрузках;
- профилактика нарушений голоса и речи;
- совершенствования навыков речи специалистов речевых специальностей;
- развитие высших психических функций: мышления, памяти, внимания, интеллекта, развития волевых качеств;
- предупреждения психосоматических заболеваний; психокоррекционной и психопрофилактической работы;

- формирования устойчивых навыков саморегуляции, оптимизирующих уровень энергетической мобилизованности организма и повышающих вероятность успешной деятельности в стрессовых условиях;
- социально-психологической адаптации.

Коррекционная работа осуществляется с воспитанниками группы компенсирующей направленности для детей с ТНР и на логопункте в соответствии с возрастными потребностями и индивидуально-типологическими особенностями развития воспитанников, объединяющей характеристикой которых является наличие у них специфических нарушений речи.

Для отслеживания результатов коррекционной работы на ПМПк проводится мониторинг.

Результативность коррекционно-развивающего процесса обеспечивается за счёт создания оптимальной коррекционной среды: фронтальных и индивидуальных логопедических занятий, занятий психолога, индивидуальной работы воспитателей, взаимодействия специалистов ПМП консилиума МБДОУ, вовлечение родителей в коррекционный процесс.

Для коррекционной работы с дошкольниками используются следующие программа и технологии:

1. «Программа коррекционного обучения и воспитания детей с ОНР» Т.Б. Филичевой, Г.В. Чиркиной.
2. Подготовка к школе детей с недостатками речи Г.А. Каше, М., 1985.
3. Дети с общим недоразвитием речи. Воспитание и обучение. Т.Б. Филичева, Т.В. Туманова, М., 1999.
4. Учимся говорить. 55 способов общения с неговорящим ребёнком. Г.В. Дедюхина, Е.В. Кириллова.
5. «Методы обследования речи детей» под общей редакцией профессора Г.В. Чиркиной, М., АРКТИ, 2005 (пособие по диагностике речевых нарушений);
6. В.П. Глухов «Формирование связной речи детей дошкольного возраста с общим речевым недоразвитием», М., АРКТИ, 2004 (пособие с методическими приёмами коррекционной работы).
7. А.Ф. Рыбина Коррекция звукопроизношения у детей: речевой материал/ авт.-сост. А.Ф. Рыбина. - Изд. 2-е. - Волгоград: Учитель, 2011. - 110 с.
8. А.Ф. Рыбина Коррекция устной и письменной речи у детей 6-8 лет: речевой материал, задания, упражнения/ авт.-сост. А.Ф. Рыбина. - 2-е изд.- Волгоград: Учитель, 2011. - 87с.
9. Нищева Н.В. Программа коррекционно – развивающей работы в логопедической группе детского сада для детей с общим недоразвитием речи (с 4 до 7 лет). СПб. «Детство – Пресс, 2007.
10. Агранович З.Е. Сборник домашних заданий в помощь логопедам и родителям для преодоления лексико-грамматического недоразвития речи у дошкольников с ОНР. СПб. «Детство –Пресс», 2009.

3.2. Организация развивающей предметно-пространственной среды.

Развивающая предметно-пространственная среда МБДОУ (далее – РППС) соответствует требованиям Стандарта и санитарно-эпидемиологическим требованиям Развивающая предметно-пространственная среда в дошкольном учреждении обеспечивает реализацию ООП ДОУ.

Развивающая предметно-пространственная среда представлена специально организованным пространством, материалами, оборудованием, электронными образовательными ресурсами (интерактивные доски, интерактивные столы, ноутбуки, компьютеры) и средствами обучения и воспитания детей дошкольного возраста, охраны и укрепления их здоровья, предоставляющими возможность учета особенностей.

Предметно-пространственная среда ДОУ обеспечивает возможность реализации разных видов детской активности, в том числе с учетом специфики информационной социализации детей и правил безопасного пользования Интернетом: игровой, коммуникативной, познавательно-исследовательской, двигательной, конструирования, восприятия произведений словесного, музыкального и изобразительного творчества, продуктивной деятельности и пр. в соответствии с потребностями каждого возрастного этапа детей, охраны и укрепления их здоровья, возможностями учета особенностей и коррекции недостатков их развития.

Развивающая предметно-пространственная среда МБДОУ Детский сад № 7 «Крылышки» создается педагогами для развития индивидуальности каждого ребенка с учетом его возможностей, уровня активности и интересов, поддерживая формирование его индивидуальной траектории развития. Для выполнения этой задачи РППС ДОУ является:

- содержательно-насыщенной,
- трансформируемой,
- полифункциональной,
- доступной,
- безопасной.

Предметно-пространственная среда ДОУ обеспечивает условия для физического и психического развития, охраны и укрепления здоровья.

При проектировании РППС учитывалась целостность образовательного процесса в МБДОУ, в заданных Стандартом образовательных областях:

- социально- коммуникативной,
- познавательной,
- речевой,
- художественно-эстетической,
- физической.

Для обеспечения образовательной деятельности в социально-коммуникативной области необходимо следующее. В групповых и других помещениях, предназначенных для образовательной деятельности детей (музыкальном, спортивном залах, зимнем саду, изостудии, театре и др.), созданы условия для общения и совместной деятельности детей как со взрослыми, так и со сверстниками в разных групповых сочетаниях. Дети имеют возможность собираться для игр и занятий всей группой вместе, а также объединяться в малые группы в соответствии со своими интересами.

На прилегающих территориях также выделены зоны для общения и совместной деятельности больших и малых групп детей из разных возрастных групп и взрослых, в том числе для использования методов проектирования как средств познавательно- исследовательской деятельности детей.

Дети имеют возможность безопасного беспрепятственного доступа к объектам инфраструктуры МБДОУ, а также к играм, игрушкам, материалам, пособиям, обеспечивающим все основные виды детской активности.

В МБДОУ имеется оборудование, инвентарь и материалы для развития крупной моторики и содействия двигательной активности, материалы и пособия для развития мелкой моторики. В дошкольном учреждении созданы условия для проведения диагностики состояния здоровья детей, медицинских процедур, коррекционных и профилактических мероприятий.

Предметно-пространственная среда в МБДОУ обеспечивает условия для эмоционального благополучия детей. В групповых помещениях находится оборудование, игрушки и материалы для разнообразных сюжетно-ролевых и дидактических игр, в том числе предметы-заместители.

Предметно-пространственная среда обеспечивает условия для познавательно-исследовательского развития детей (выделены помещения и зоны, оснащенные оборудованием и информационными ресурсами, приборами и материалами для разных видов познавательной деятельности детей – книжный уголок, библиотека, комната природы и др.).

Предметно-пространственная среда обеспечивает условия для художественно - эстетического развития детей. В МБДОУ выделены помещения и зоны, оснащенные оборудованием и материалами для изобразительной, музыкальной, театрализованной деятельности детей. В дошкольном учреждении созданы условия для информатизации образовательного процесса. Для этого в групповых помещениях, в других помещениях

МБДОУ имеется оборудование для использования информационно-коммуникационных технологий в образовательном процессе (стационарные и мобильные компьютеры, интерактивное оборудование, принтеры и т. п., имеется доступ в Интернет). Компьютерно-техническое оснащение дошкольного учреждения использоваться для различных целей:

- для демонстрации детям познавательных, художественных, мультипликационных фильмов, литературных, музыкальных произведений и др.;

- для поиска в информационной среде материалов, обеспечивающих реализацию основной образовательной программы;
- для предоставления информации о Программе семье, всем заинтересованным лицам, вовлеченным в образовательную деятельность, а также широкой общественности;
- для обсуждения с родителями (законными представителями) детей вопросов, связанных с реализацией Программы и т. п.

Для организации РППС в семейных условиях родителям (законным представителям) также рекомендуется ознакомиться с образовательной программой МБДОУ для соблюдения единства семейного и общественного воспитания. Знакомство с Программой будет способствовать конструктивному взаимодействию семьи и Организации в целях поддержки индивидуальности ребенка.

3.3. Кадровые условия реализации Программы.

МБДОУ Детский сад № 7 «Крылышки» укомплектован квалифицированными кадрами, в т. ч. руководящими, педагогическими, учебно-вспомогательными, административно-хозяйственными работниками. Педагогический коллектив, обеспечивающий развитие и воспитание детей подготовительной группы компенсирующей направленности для детей, состоит из 5 педагогов (воспитатели – 2, учитель-логопед – 1, музыкальный руководитель – 1, инструктор по физической культуре – 1 и руководителя. Из них:

- 3 педагога имеют высшее педагогическое образование;
- 2 педагогов – среднее профессиональное;

Курсовая подготовка педагогов, младших воспитателей.

Квалификация педагогических и учебно-вспомогательных работников должна соответствовать квалификационным характеристикам, установленным в Едином квалификационном справочнике должностей руководителей, специалистов и служащих, раздел «Квалификационные характеристики должностей работников образования».

Педагоги МБДОУ регулярно проходят курсы повышения квалификации. Все курсы пройдены на базе ГАОУ ДПО ЯНАО «Региональный институт развития образования».

При работе в группах для детей с ограниченными возможностями здоровья в Организации должны быть дополнительно предусмотрены должности педагогов, имеющих соответствующую квалификацию для работы в соответствии со спецификой ограничения здоровья детей, из расчета не менее одной должности на группу детей.

В МБДОУ Детский сад № 7 «Крылышки» работает учитель-логопед в группе компенсирующей направленности для детей с тяжёлыми нарушениями речи. Педагог имеет высшую квалификационную категорию, окончила Московский психолого-социальный институт по специальности «логопедия». Кроме этого учитель-логопед обучалась на семинаре международного института речевой патологии по авторской методике Е.А. Дьяковой по теме «Логопедический массаж».

В целях эффективной реализации Программы педагогические работники МБДОУ Детский сад № 7 «Крылышки» постоянно работают над повышением уровня квалификации и профессиональной компетентности. В связи с внедрением в практику работы ДОУ ФГОС ДО и ФЗ «Об образовании в Российской Федерации» от 29.12.2012 г. № 273-ФЗ, 84% педагогических работников ДОУ и 50 % младших воспитателей прошли курсовую подготовку по внедрению ФГОС ДО в практику работы с дошкольниками.

3.3.2. Взаимосвязь с социумом.

Согласно ст. 13 п. 1. Федерального закона «Об образовании в Российской Федерации» МБДОУ осуществляет реализацию Программы посредством сетевых форм реализации.

Одним из путей повышения качества дошкольного образования мы видим в установлении прочных связей с социумом, как главного акцентного направления дошкольного образования, от которого, на наш взгляд, в первую очередь зависит его качество. Мы считаем, что развитие социальных связей дошкольного образовательного учреждения с различными центрами дает дополнительный импульс для духовного развития и обогащения личности ребенка с первых лет

жизни, совершенствует конструктивные взаимоотношения с родителями, строящиеся на идее социального партнерства.

МБДОУ сотрудничает со многими социальными структурами города (отделом пропаганды ГИБДД, «Северный ветер», ОГТРК – ЯМАЛ, домом-музеем им. Л. Лапцужа), что является необходимым в современном функционировании и управлении образовательным учреждением. Заключен договор о сотрудничестве с городской библиотекой Дружбы народов, МОУ СОШ № 6.

Одновременно этот процесс способствует росту профессионального мастерства всех специалистов детского сада, работающих с детьми, поднимает статус учреждения, указывает на особую роль его социальных связей в развитии каждой личности и тех взрослых, которые входят в ближайшее окружение ребенка. Что в конечном итоге ведет к повышению качества дошкольного образования. Коллектив нашего детского сада строит связи с социумом на основе следующих принципов:

1. учета запросов общественности,
2. принятия политики детского сада социумом,
3. сохранения имиджа учреждения в обществе,
4. установления коммуникаций между детским садом и социумом.

В настоящее время педагоги стремятся переосмыслить накопленный опыт и адаптируют его к современным условиям, дополняя новым содержанием в рабочих программах. Педагогами разработана определенная дидактическая последовательность ознакомления дошкольников с социумом ближайшего окружения, которая успешно осуществляется на практике

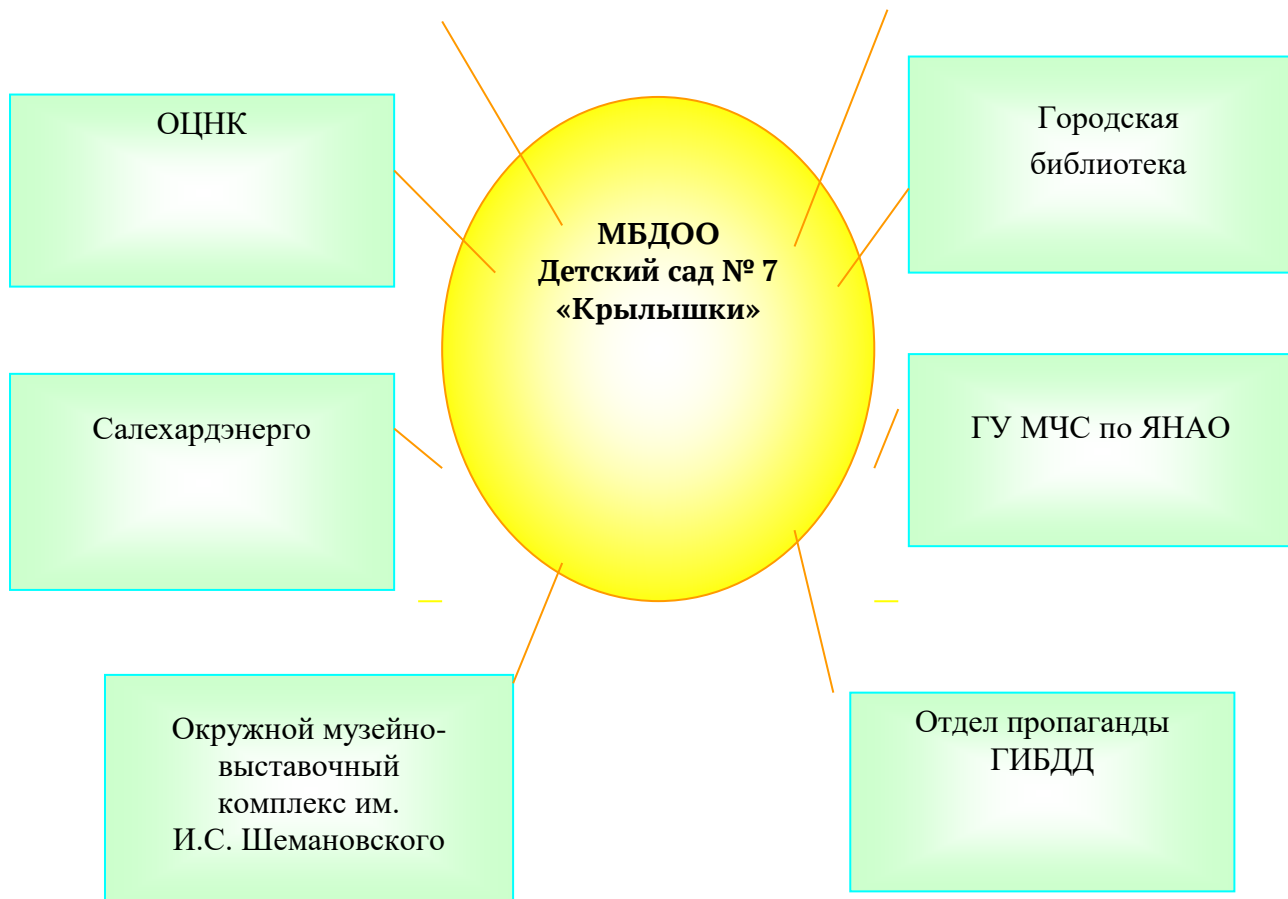
Ознакомление детей с объектами социальной сферы.

Социальная сфера	5-6 лет	6-7 лет
Образование	Городская библиотека	МОУ СОШ № 6
Здравоохранение	Детская поликлиника, Стоматологическая поликлиника Аптека	Детская поликлиника (кабинеты) Аптека Скорая помощь
Физкультура и спорт	Спортивная площадка ДОУ	Спортзал МОУ СОШ № 6
Учреждения культуры и достопримечательности города	МВК им. И.С. Шемановского, дом-музей им. Л. Лапцужа памятники города, участие в творческих смотрах, конкурсах города	Участие в выставках и конкурсах города, посещение МВК им. И.С. Шемановского
Органы власти и управления	Город Салехард	
Торговля	Специализированные магазины	
Сфера услуг	Почта, парикмахерская, сбербанк и т.п.	
ГИБДД, УНД ГУ МЧС	Знакомство с профессией регулировщика, инспектора ГИБДД, пожарного.	

Связь с социумом

Центр Детского
Творчества
«Надежда»

МОУ СОШ № 6



Реализация Программы осуществляется:

1) педагогическими работниками в течение всего времени пребывания воспитанников в Организации.

2) учебно-вспомогательными работниками в группе в течение всего времени пребывания воспитанников в МБДОУ.

3) иными педагогическими работниками, вне зависимости от продолжительности пребывания воспитанников в дошкольном учреждении.

Перспективный план работы по преемственности с МОУ СОШ № 6

Задачи:

- Создание условий для широкого выбора индивидуальных образовательных траекторий обучения.
- Обеспечение консультативной помощи детям и родителям «проблемных» семей.
- Внедрять новые формы работы с семьей через вовлечение родителей в соуправление образовательным процессом.

Месяц	Наименование мероприятий	Ответственные
Сентябрь	День знаний. Экскурсии детей подготовительной группы в школу. Посещение детьми подготовительной группы школьного музея и библиотеки. Индивидуальные консультации специалистов. анкетирование родителей, детей. Корректировка плана работы со школой.	Музыкальный руководитель, воспитатели подготовительных групп
Октябрь	Оформление тематического уголка школьника для детей, для родителей. Встреча с выпускниками детского сада.	Воспитатели подготовительных групп
Ноябрь	Родительское собрание совместно с учителями СОШ № 6.	Методист, воспитатели подготовительных групп, учителя начальных классов
Декабрь	Семинар «Проблемы адаптации первоклассников в школе»	Психолог СОШ № 6, воспитатели подготовительной группы, логопеды
Январь	Консультация для родителей "О мотивационной готовности детей к школе".	Воспитатели подготовительных групп
Февраль	Показ школьниками кукольного спектакля в ДОУ.	Учитель начальных классов
Март	Знакомство родителей с диагностикой готовности детей к школе.	Воспитатели подготовительных групп
Февраль	День открытых дверей.	Заведующий МБДОУ, методист, специалисты, воспитатели групп
Май	Помощь школьников в почине игрушек, пошиву атрибутов для игр на уроках труда. Участие школьников в благоустройстве территории ДОУ.	Учителя начальных классов, учащиеся начальных классов, воспитатели

3.5. Материально-техническое обеспечение Программы.

МБДОУ Детский сад № 7 «Крылышки», реализуя ООП ДОУ, обеспечивает материально-технические условия, позволяющие достичь обозначенные ею цели и выполнить задачи, в т. ч.:

- осуществлять все виды деятельности ребенка, как индивидуальной самостоятельной, так и в рамках каждой дошкольной группы с учетом возрастных и индивидуальных особенностей воспитанников, их образовательных потребностей;
- организовывать участие родителей воспитанников, педагогических работников и представителей общественности в разработке основной образовательной программы, в создании условий для ее реализации, а также мотивирующей образовательной среды, уклада организации, осуществляющей образовательную деятельность;
- использовать в образовательном процессе современные образовательные технологии (в т. ч. игровые, коммуникативные, проектные технологии и культурные практики социализации детей);
- обновлять содержание основной образовательной программы, методики и технологий ее реализации в соответствии с динамикой развития системы образования, запросами воспитанников и их родителей с учетом особенностей социокультурной среды развития воспитанников и специфики информационной социализации детей;
- обеспечивать эффективное использование профессионального и творческого потенциала педагогических, руководящих и иных работников организации, осуществляющей образовательную деятельность, повышения их профессиональной, коммуникативной, информационной, правовой компетентности и мастерства мотивирования детей;
- эффективно управлять ДОУ с использованием технологий управления проектами и знаниями, управления рисками, технологий разрешения конфликтов, информационно-коммуникационных технологий, современных механизмов финансирования.

ДОУ создает материально-технические условия, обеспечивающие:

1) возможность достижения воспитанниками планируемых результатов освоения Программы;

2) выполнение ДОУ требований:

- санитарно-эпидемиологических правил и нормативов:
- к условиям размещения ДОУ,
- оборудованию и содержанию территории,
- помещениям, их оборудованию и содержанию,
- естественному и искусственному освещению помещений,
- отоплению и вентиляции,
- водоснабжению и канализации,
- организации питания,
- медицинскому обеспечению,
- приему детей в ДОУ,
- организации режима дня,
- организации физического воспитания,
- личной гигиене персонала;

- пожарной безопасности и электробезопасности;

- охране здоровья воспитанников и охране труда работников ДОУ;

При создании материально-технических условий для детей с ограниченными возможностями здоровья МБДОУ учитывает особенности их физического и психофизиологического развития.

Дошкольное учреждение имеет необходимое для всех видов образовательной деятельности воспитанников (в т. ч. детей с ограниченными возможностями здоровья), педагогической, административной и хозяйственной деятельности оснащение и оборудование:

- учебно-методический комплект Программы (в т. ч. комплект различных развивающих игр);

- помещения для занятий и проектов, обеспечивающие образование детей через игру, общение, познавательно-исследовательскую деятельность и другие формы активности ребенка с участием взрослых, и других детей;
- оснащение предметно-развивающей среды, включающей средства образования и воспитания, подобранные в соответствии с возрастными и индивидуальными особенностями детей дошкольного возраста,
- мебель, техническое оборудование, спортивный и хозяйственный инвентарь, инвентарь для художественного творчества, музыкальные инструменты.

За период деятельности в МБДОУ создана и продолжает совершенствоваться предметно-развивающая среда. В дошкольном учреждении имеются специальные помещения для образовательной деятельности, которые оснащены необходимым оборудованием:

- **Физкультурный зал** - оснащён разнообразным оборудованием: «Колобок», «Альма», «Гномик», мягкие спортивные модули, тележки для спортивного инвентаря, тренажеры, игровые лабиринты, батуты, боулинг, «сухой бассейн», спортивный инвентарь для проведения физкультурных занятий, утренней гимнастики, подвижных игр, спортивных праздников.
- **Многофункциональная комната** - оборудована для развития экологической культуры и естественнонаучных представлений воспитанников (мини-лаборатория, растения). Оборудован уголок детского экспериментирования. В данном помещении проводятся кружковые занятия «Лего-конструирование», кружок «Мукасолка»).
- **Музыкальный зал** - оснащён техническими средствами (музыкальный центр, телевизор, проигрыватель, микрофоны), музыкальными инструментами, (пианино, маракасы, бубны, металлофоны, треугольники и др.), музыкально-дидактическими играми; собрана аудиотека с произведениями классической музыки, детскими песнями и музыкальными произведениями; в группах оборудованы музыкальные уголки с набором детских музыкальных инструментов и иллюстративным материалом.

Имеется кабинет заведующего МБДОУ (14,1), методический кабинет оснащённый справочной, программно-методической, энциклопедической, детской художественной литературой, методическими пособиями и развивающими играми, канцелярскими товарами.

Прогулочные площадки общей площадью 2864 кв.м. оборудованы современными игровыми комплексами и спортивным оборудованием, на территории МБДОУ имеются в наличии зелёные насаждения.

МБДОУ оснащено учебно-методической литературой, пособиями, демонстрационным и раздаточным материалом, рабочими тетрадями в целях организации и осуществления воспитательно-образовательного процесса.

Учебно-методическое обеспечение образовательных программ:

- «Программа воспитания и обучения в детском саду» под редакцией М.А. Васильевой – 766 наименований, количество экземпляров – 1287 (100%).
- парциальная программа по социально-коммуникативному развитию Коломийченко Людмилы Владимировны «Дорогою добра» -4 наименования, количество экземпляров – 16 (100 %).
- «Программа коррекционного обучения и воспитания детей с общим недоразвитием речи» Т.Б. Филичева, Г.В. Чиркина - 101 наименований, количество экземпляров – 126 (100%).

Обеспеченность игрушками и игровыми предметами – 92 %.

В целом перечень учебно-методического обеспечения заявленных программ соответствует Федеральным государственным требованиям, СанПиН 2.4.1.3049-13и требованиям данных образовательных программ.

МБДОУ оснащено необходимой технической базой: персональные компьютер 7, принтеры - 6, ксерокс-3, в том числе: телевизор с DVD-плеером (3); телевизор (5), магнитофоны (9); музыкальный центр (1); видеоманитофон (4); цифровой фотоаппарат (1), видеокамера (1), DVD-плеер, мультимедийное оборудование с экраном, 2 комплекса биологической обратной связи (БОС) логотерапевтический, планшет Samsung, интерактивный стол(2), интерактивная доска (3) и др.

Методическое обеспечение образовательной области «Социально-коммуникативное развитие».

Автор-составитель	Наименование издания	Издательство
Корепанова М.В., Харлампова Е.	Познаю себя». Методические рекомендации к программе социально – личностного развития детей дошкольного возраста»	М., «Издательство «БАЛАСС»
В.Н. Романюта	Ты и твои друзья /учим детей общаться/	«Аркти», 2004г., М.
Буре Р.С.	Социально-нравственное воспитание дошкольников. Методическое пособие.	М.: МОЗАИКА-СИНТЕЗ, 2011.- 80 с.
Составители: Н.Г. Фролова, О.П. Пустовалова	Социальное развитие детей 3-7 лет: блочно-тематическое планирование/сост. Н.Г. Фролова, О.П. Пустовалова.-	Волгоград: Учитель, 2011.- 147 с.
Автор-сост. Л.А. Загуменная	Социально-личностное развитие дошкольников: программа, планирование, занятия, диагностические материалы. Старшая группа / авт.-сост. Л.А. Загуменная.-	Волгоград: Учитель, 2012.- 231 с.
Коломийченко Л.В.	Дорогою добра. Занятия для детей 6-7 лет по социально-коммуникативному развитию. ФГОС	Сфера, 2015
Коломийченко Л.В.	Дорогою добра. Занятия для детей 5-6 лет по социально-коммуникативному развитию. ФГОС	Сфера, 2015
Данилина Т.А.	В мире детских эмоций: пособие для практ. Работников ДОУ/Т.А. Данилина, В.Я. Зедгенидзе, Н.М. Степина. – 4-е изд. -- (библиотека психолога образования).	М.: Айрис-пресс, 2008. – 108 с.
Петрова В.И., Стульник Т.Д.	«Этические беседы с детьми 4-7 лет»: Нравственное воспитание в детском саду. Пособие для педагогов и методистов.	М.: Мозаика-Синтез, 2007. – 80с.
В.И. Петрова, Т.Д. Стульник	«Нравственное воспитание в детском саду» Программа и методические рекомендации. – 2-е изд., испр. и доп.	М.: Мозаика-Синтез, 2008. – 80с.
Н.Н.Авдеева, О.Л.Князева, Р.Б.Стеркина	Безопасность	Санкт-Петербург «Детство-Пресс» 2002 г.
К.Ю. Белая	«Как обеспечить безопасность	М., Просвещение,

	дошкольников»	2004г.
Автор-состав. Г.Д.Беляевскова, Е.А. Мартынова, О.Н. Сирченко, Э.Г.Шамаева	Правила дорожного движения для детей 3-7 лет: занятия, целевые прогулки, утренники, экскурсии / авт.-сост. Г.Д. Беляевскова (и др.).	Волгоград: Учитель, 2013. – 170 с.
Кононова И.В.	Сценарии по пожарной безопасности для дошкольников. - (Дошкольное воспитание и развитие).	М.: Айрис-пресс, 2008. – 128с.
Т.Н.Доронова,О.А.Карабанова Е.В.Соловьева	Игра в дошкольном возрасте	Изд.дом «Воспитание школьника», 2007
Белякова О.В.	100 лучших игр для подготовки к школе. (Внимание: лети!).	М.: Айрис-персс, 2007. - 128с.
Губанова Н.Ф.	«Игровая деятельность в детском». Программа и методические рекомендации.	М.: Мозаика-Синтез, 2008. – 128с.
Новосёлова С.Л.	Игра дошкольника	Санкт-Петербург «Детство-Пресс»
Якобсон А.А.	Моральное воспитание в детском саду.	Издательский дом «Воспитание дошкольника»,
Куцакова Л.В.	«Нравственно-трудовое воспитание в детском саду. Для работы с детьми 3-7 лет». Пособие для педагогов дошкольных учреждений.	М.: Мозаика-Синтез, 2008. – 144с.
Кошелев В.М.	«Художественный и ручной труд в детском саду». Книга для воспитателей детского сада и родителей.	М. Просвещение
Грибовская А.А., Кошелев В.М.	Готовимся к празднику. Художественный труд в детском саду и семье. Пособие для детей старшего дошкольного возраста	М. Просвещение
Топоркова Л.А., Доронова Т.Н.	Сделаю сам. Дидактический альбом по ручному труду с детьми старшего дошкольного возраста	М.Просвещение
Р.С. Буре, Г.Н. Година	«Учите детей трудиться» (методическое пособие).	
Р.С.Буре	Дошкольник и труд	Санкт-Петербург "Детство-Пресс

Методическое обеспечение образовательной области «Познавательное развитие».

Автор-составитель	Наименование издания	Издательство
Л.Г. Петерсон, Е.Е. Кочемасова	«Игралочка». Части 1-2.	М., «Издательство «БАЛАСС»
Л.Г. Петерсон, Н.П. Холина	«Раз - ступенька, два - ступенька...».	М., «Издательство «БАЛАСС»
Автор-сост. Ф.Х. Никулина	Формирование познавательной сферы у детей 5-7 лет: развивающие игровые занятия /	Волгоград: Учитель, 2012. - 140 с.

	авт.-сост. Ф.Х. Никулина. - Изд. 2-е.	
Автор-сост. М.Р. Григорьева	Интеллектуально-развивающие занятия со старшими дошкольниками / авт.-сост. М.Р. Григорьева. - Изд. 2-е.	Волгоград: Учитель, 2009. - 136 с.: ил.
Л. Королева	Познавательльно-исследовательская деятельность в ДОУ. Тематические дни.	Детство-Пресс,
Авторы-сост. С.В. Машкова, Г.Н. Суздалева, Л.А. Егорова, Я.К. Березняк, Т.А. Макаренко, Л.П. Магомедова	Познавательльно-исследовательские занятия с детьми 5-7 лет на экологической тропе/ авт.-сост. С.В. Машкова (и др.).- Изд., 2-е испр.	Волгоград: Учитель, 2012.- 174 с.
Рахманова Н.П., Щетинина В.В.	«Неизведанное рядом. Занимательные опыты и эксперименты для дошкольников»	Москва, Просвещение
Веракса Н.Е., Веракса А.Н.	Проектная деятельность дошкольников. Пособие для педагогов дошкольных учреждений. -	М.: МОЗАИКА-СИНТЕЗ, 2010.- 112с.
Автор-сост. Л.В. Колесова	Математическое развитие детей 4-7 лет: игровые занятия/ авт.-сост. Л.В. Колесова.	Волгоград: Учитель, 2013.- 191 с.
Титова Ю., Фролова О., Винникова Л.	«Играть с ребенком. Как?» Развитие восприятия, памяти, мышления, речи у детей 1-5 лет	Москва, Эксмо

Методическое обеспечение образовательной области «Речевое развитие».

Автор-составитель	Наименование издания	Издательство
Автор-сост. А.А. Гуськова	Развитие монологической речи детей 6-7 лет: занятия на основе сказкой/ авт.-сост. А.А. Гуськова.	Волгоград: Учитель, 2012. - 151 с.
Сост. О.В. Епифанова	Автоматизация и дифференциация звуков: упражнения, задания, игры для детей 6-9 лет/сост. О.В. Епифанова.	Волгоград: Учитель, 2011. - 179 с.
Автор-сост. Е.Ю.Бухтаярова	Программа развития связной речи детей 5-7 лет / авт.-сост Е.Ю. Бухтаярова.	Волгоград: Учитель, 2012. - 203 с.
Т.М. Бондаренко	«Организация непосредственно образовательной деятельности в подгот. группе детского сада». Практическое пособие для воспитателей.	М. Просвещение

О.С. Ушакова	Программа развития речи дошкольников	М. Просвещение
О.С. Ушакова	Развитие речи детей 6-7 лет	М. Просвещение
Авторы-сост. Т.М. Пименова, В.В. Архипова	Формирование художественно-речевых навыков у детей 5-7 лет: занятия по былинам, богатырские игры и потешки / авт.-сост. Т.М. Пименова, В.В. Архипова.	Волгоград, Учитель, 2012. – 90с.
А.И. Максаков	«Воспитание звуковой культуры речи у дошкольников». Пособие для педагогов дошкольных учреждений. – 2-е изд.	М.: Мозаика-Синтез, 2007. – 64с.
Гербова В.В.	«Приобщение детей к художественной литературе». Программа и методические рекомендации. – 2-е изд., испр. и доп.	М.: Мозаика-Синтез, 2007. – 64с.
Сост. В.В. Гербова и др.	Книга для чтения в детском саду и дома: 5-7 лет: Пособие для воспитателей детского сада и родителей / Сост. В.В. Гербова и др.	М.: Издательство Оникс, 2011. – 352с.

Методическое обеспечение образовательной области «Художественно-эстетическое развитие».

Автор-составитель	Наименование издания	Издательство
Т.А. Рокитянская	Музыкальные занятия от 3-9 лет «Воспитание звуком»,	Ярославль, 2006г.
Е.В. Соколова, Н.Н. Нянковская	Выпускной утренник, выпуск 1-й, «Изд.АСТ»	«Астрель», М., 2006г.
М.А. Давыдова	Сценарии музыкальных календарных и фольклорных праздников, средняя, старшая, подготовительная группы,	М., «ВАКО», 2007г.
М.А. Давыдова	Музыкальное воспитание, а детском саду	
Лев Виноградов	«Коллективное музицирование», музыкальные занятия с детьми 5-10 лет	СП-г, 2008г.
В.И. Волынкин	«Художественно-эстетическое воспитание и развитие дошкольников», учебное пособие для студентов	Ростов-на –Дону, «Феникс! 2007г.
Зацепина М.Б.	«Музыкальное воспитание в детском саду». Программа и методические рекомендации	М.: Мозаика-Синтез, 2008. – 96с.
Зацепина М.Б., Антонова Т.В.	«Народные праздники в детском саду». Методическое пособие для педагогов и музыкальных руководителей. /под ред.	М.: Мозаика-Синтез, 2008. – 160с.

	Т.С.Комарово	
Зацепина М.Б., Антонова Т.В.	«Праздники и развлечения в детском саду». Методическое пособие для педагогов и музыкальных руководителей. /под ред. Т.С.Комаровой	М.: Мозаика-Синтез, 2008. - 160с.
Л. В. Куцакова	«Конструирование и художественный труд в детском саду»	Издательство: Просвещение
Л.В. Куцакова	«Творим и мастерим». Ручной труд в детском саду и дома. Пособие для педагогов и родителей. Для занятий с детьми 4-7 лет.	М.: Мозаика-синтез, 2008. - 112с.
О.А. Соломенникова	«Радость творчества». Ознакомление детей 5-7 лет с народным искусством. - 2-е изд., испр. И доп.	М.: Мозаика-Синтез, 2008. - 176с.: цв. вкл.
Комарова Т.С.	«Изобразительная деятельность в детском саду». Программа и методические рекомендации.	М.: Мозаика-Синтез, 2008. - 192с.: цв. вкл.
Ю. Дорожин	Искусство детям. «Мезенская роспись»,	«Мозаика-Синтез», М., 2004г.
Ю. Дорожин	Искусство детям. «Дымковская игрушка»,	«Мозаика-Синтез», М., 2004г.
Ю. Дорожин	Искусство детям. «Волшебные коробочки»,	«Мозаика-Синтез», М., 2004г.
Ю. Дорожин	Искусство детям. «Узоры Северной Двины»,	«Мозаика-Синтез», М., 2004г.
Ю. Дорожин	Искусство детям. «Карпогольская игрушка	«Мозаика-Синтез», М., 2004г.
Ю. Дорожин	Искусство детям. «Секреты бумажного листа»,	«Мозаика-Синтез», М., 2004г.
Ю. Дорожин	Искусство детям. «Сказочная гжель»,	«Мозаика-Синтез», М., 2004г.
Ю. Дорожин	Искусство детям. «Филимоновские свистульки»,	«Мозаика-Синтез», М., 2004г.
В.И. Волынкин	«Художественно-эстетическое воспитание и развитие дошкольников», учебное пособие для студентов	Ростов-на -Дону, «Феникс» 2007г.
Автор-сост. С.В. Михалёва	Лепка глиняных игрушек: планирование, материалы для занятий с детьми 4-7 лет/авт.-сост. С.В. Михалёва.	Волгоград: Учитель, 2012, - 135 с
Автор-сост. С.С. Пискулина	Художественно-творческая деятельность. Аппликация из ткани: тематические, сюжетные, игровые занятия для детей 4-7 лет/авт.-сост. С.С. Пискулина.	Волгоград: Учитель, 2012. - 95 с.
Автор-сост. И.В. Абашкина	Художественно-творческая деятельность. Архитектура:	Волгоград: Учитель, 2011. - 137 с.

	тематические, сюжетные, игровые занятия для детей 5-7 лет/авт.-сост. И.В. Абашкина.	
Е.А. Румянцева	«Необычная аппликация»	М., Дрофа, 2007г.
Е.А. Румянцева	«Необычное рисование»	М., Дрофа, 2007г.
Е.А. Румянцева	«Необычные лепка»	М., Дрофа, 2007г
	Готовимся к празднику. Художественный труд в детском саду и семье. Пособие для детей старшего дошкольного возраста	М. Просвещение
Грибовская А.А.	Дошкольникам о народном искусстве. Учебно-наглядное пособие для детей дошкольного возраста.	М. Просвещение
Грибовская А.А.	Народное искусство и детское творчество	М. Просвещение
Грибовская А.А.	Ознакомление дошкольников с живописью	М. Просвещение
Доронова Т., Доронов Е.	Развитие детей в театрализованной деятельности: Пособие для воспитателей	М. Просвещение
Лев Виноградов	«Коллективное музицирование», музыкальные занятия с детьми 5-10 лет,	СП-г, 2008г
Л.В. Куцакова	Занятия по конструированию из строительного материала в подготовительной группе д/сада (конспекты занятий)	Мозаика-синтез, М.,2006г.
И. М. Каплунова, И. А. Новоскольцева	Авторская программа музыкального воспитания детей дошкольного возраста «Ладушки» (средняя группа),	«Композитор», Санкт-Петербург, 2000.
И. М. Каплунова, И. А. Новоскольцева	Авторская программа музыкального воспитания детей дошкольного возраста «Ладушки» (старшая группа)	«Композитор», Санкт-Петербург, 2000.

Методическое обеспечение по образовательной области «Физическое развитие».

Автор-составитель	Наименование издания	Издательство
Автор-сост. Т.Г. Анисимова	Физическое воспитание детей 2-7 лет: развёрнутое перспективное планирование по программе под редакцией М.А. Васильевой, В.В. Гербовой, Т.С. Комаровой /авт.-сост. Т.Г. Анисимова.	Волгоград: Учитель, 2011. – 131 с.
Э.Я. Степаненкова	«Физическое воспитание в детском саду», Программа и методические рекомендации.	М.: Мозаика-синтез, 2008. – 96с.
Автор-сост.	Подвижные и речевые игры для	Волгоград: Учитель, 2012. -

А.А. Гуськова	детей 5-7 лет: развитие моторики, коррекция координации движений и речи / авт.-сост А.А. Гуськова.	188 с.
Глазырина Л. Д.	«Занимательная физкультура для детей 4-7 лет». Планирование, конспекты занятий	М. "Просвещение"
Л.И. Пензулаева	Физкультурные занятия с детьми 6-7 лет	М. "Просвещение"
М.А.Рунова	Движение день за днем	М., ООО "Линка-пресс"
Галицына Н. С.	Нетрадиционные занятия физкультурой в дошкольном образовательном учреждении.	М. "Просвещение"
Н.М. Соломенникова	«Организация спортивного досуга дошкольников 4-7 лет»	Волгоград, «Учитель» 2011 г.
Авторы-сост. Л.Г. Верховина, Л.А. Заикина	Гимнастика для детей 5-7 лет: программа, планирование, конспекты занятий, рекомендации/ авт.-сост. Л.Г. Верховина, Л.А. Заикина.	Волгоград: Учитель, 2012. - 126 с.
Автор-сост. Т.К. Ишинбаева	Физкультурно - оздоровительная работа с детьми 2-7 лет: развернутое перспективное планирование, конспекты занятий/ авт.-сост. Т.К. Ишинбаева.	Волгоград: Учитель, 2011. - 66с.
Авторы-сост. М.А. Павлова, М.В. Лысогорская	Здоровьесберегающая система дошкольного образовательного учреждения: модели программ, рекомендации, разработки занятий/ авт.-сост. М.А. Павлова, М.В. Лысогорская, канд. психол. наук.	Волгоград: Учитель, 2012. - 186 с.
Сочеванова Е.А.	Подвижные игры с бегом для детей 4-7 лет: Методическое пособие для педагогов ДОУ.	СПб. ДЕТСТВО-ПРЕСС, 2012. - 48 с.
Автор-сост. Степаненкова Эмма Яковлевна	Сборник подвижных игр. Для игр с детьми 2-7 лет / Авт.-сост. Э.Я. Степаненкова.	М: МОЗАИКА-СИНТЕЗ, 2012. - 144с.

3.6. Финансовые условия реализации Программы.

Финансовое обеспечение реализации образовательной программы ДОУ опирается на исполнение расходных обязательств, обеспечивающих государственные гарантии прав на получение общедоступного и бесплатного дошкольного общего образования. Объем действующих расходных

обязательств отражается в государственном (муниципальном) задании образовательной организации, реализующей программу дошкольного образования.

Муниципальное задание устанавливает показатели, характеризующие качество и объем муниципальной услуги (работы) по предоставлению общедоступного бесплатного дошкольного образования, а также по уходу и присмотру за детьми в муниципальных организациях, а также порядок ее оказания (выполнения). Основная образовательная программа дошкольного образования является нормативно- управленческим документом образовательного учреждения, характеризующим специфику содержания образования и особенности организации

образовательного процесса. Основная образовательная программа дошкольного образования служит основой для определения показателей качества соответствующей муниципальной услуги. Финансовое обеспечение реализации образовательной программы дошкольного образования бюджетной организации осуществляется на основании муниципального задания - исходя из установленных расходных обязательств, обеспечиваемых предоставляемой субсидией. Обеспечение государственных гарантий реализации прав на получение общедоступного и бесплатного дошкольного общего образования в образовательных организациях, реализующих программы дошкольного общего образования, осуществляется в соответствии с нормативами, определяемыми органами государственной власти субъектов Российской Федерации.

Норматив затрат на реализацию образовательной программы дошкольного общего образования – гарантированный минимально допустимый объем финансовых средств в год в расчете на одного воспитанника по программе дошкольного образования, необходимый для реализации образовательной программы дошкольного образования, включая:

- расходы на оплату труда работников, реализующих образовательную программу дошкольного общего образования;
- расходы на приобретение учебных и методических пособий, средств обучения, игр, игрушек.

В соответствии со ст.99 Федеральный закон от 29.12.2012 г. N 273-ФЗ «Об образовании в Российской Федерации» нормативные затраты на оказание государственной или муниципальной услуги в сфере образования определяются по каждому виду и направленности образовательных программ, с учетом форм обучения, типа образовательной организации, сетевой формы реализации образовательных программ, образовательных технологий, специальных условий получения образования воспитанниками с ограниченными возможностями здоровья, обеспечения дополнительного профессионального образования педагогическим работникам, обеспечения безопасных условий обучения и воспитания, охраны здоровья воспитанников, а также с учетом иных предусмотренных законодательством особенностей организации и осуществления образовательной деятельности. Органы местного самоуправления вправе осуществлять за счет средств местных бюджетов финансовое обеспечение предоставления дошкольного образования муниципальными образовательными организациями в части расходов на оплату труда работников, реализующих образовательную программу дошкольного общего образования, расходов на приобретение учебных пособий, средств обучения, игр, игрушек сверх норматива финансового обеспечения, определенного субъектом Российской Федерации.

Порядок определения и доведения до образовательных организаций, реализующий программы дошкольного общего образования, бюджетных ассигнований, рассчитанных с использованием нормативов бюджетного финансирования в расчете на одного воспитанника, должен обеспечить нормативно-правовое регулирование на региональном уровне следующих положений:

- сохранение уровня финансирования по статьям расходов, включенным в величину норматива затрат на реализацию образовательной программы дошкольного образования (зарботная плата с начислениями, прочие текущие расходы на обеспечение материальных затрат, непосредственно связанных с учебной деятельностью организаций, реализующих образовательные программы дошкольного образования).

Нормативные затраты на оказание муниципальных услуг включают в себя затраты на оплату труда педагогических работников с учетом обеспечения уровня средней заработной платы педагогических работников за выполняемую ими педагогическую работу и иные виды работ по реализации программы дошкольного общего образования, определяемого в соответствии с Указами Президента Российской Федерации, нормативно-правовыми актами Правительства Российской Федерации, органов государственной власти субъектов Российской Федерации, органов местного самоуправления. Расходы на оплату труда педагогических работников образовательных организаций, включаемые органами государственной власти субъектов Российской Федерации в нормативы финансового обеспечения, не могут быть ниже уровня, определенного нормативно-правовыми документами, регулирующими уровень оплаты труда в отрасли образования субъекта Российской Федерации.

Формирование фонда оплаты труда образовательной организации осуществляется в пределах объема средств образовательной организации на текущий финансовый год, установленного в соответствии с нормативами финансового обеспечения, определенными органами государственной власти субъекта Российской Федерации, количеством воспитанников, соответствующими поправочными коэффициентами (при их наличии) и локальным нормативным актом образовательной организации, устанавливающим положение об оплате труда работников образовательной организации.

Для обеспечения требований ФГОС ДО на основе проведенного анализа материально-технических условий реализации образовательной программы дошкольного образования образовательная организация:

- проводит экономический расчет стоимости обеспечения требований ФГОС ДО;
- устанавливает предмет закупок, количество и примерную стоимость пополняемого оборудования, а также работ для обеспечения требований к условиям реализации образовательной программы дошкольного образования;
- определяет величину затрат на обеспечение требований к условиям реализации образовательной программы дошкольного общего образования;

Примерный расчет нормативных затрат оказания государственных услуг по реализации образовательной программы дошкольного общего образования определяет нормативные затраты субъекта Российской Федерации (муниципального образования) связанных с оказанием государственными (муниципальными) организациями, осуществляющими образовательную деятельность, государственных услуг по реализации образовательных программ в соответствии с законом «Об образовании в Российской Федерации» (п. 10, ст. 2).

Финансовое обеспечение оказания государственных услуг осуществляется в пределах бюджетных ассигнований, предусмотренных организации на очередной финансовый год.

3.7. Планирование образовательной деятельности.

С целью регламентирования общих требований к организации образовательного процесса и объема непрерывной образовательной деятельности в МБДОУ ежегодно разрабатываются календарный учебный график и учебный план. В их основу положены нормативно-правовые документы федерального, регионального и институционального уровней. В Программе представлены: сводный учебный план. Перед началом каждого нового учебного года разрабатываются конкретизированные календарный учебный график (с учетом дат календаря) и учебный план (с учетом функционирующих групп, контингента воспитанников, имеющихся материально-технических и кадровых условий). После принятия Педагогическим советом, данные документы утверждаются как дополнение к Программе на текущий учебный год.

Формы организации непосредственно-образовательной деятельности: - подгрупповые, фронтальные.

Максимально допустимый объем недельной образовательной нагрузки, включая реализацию дополнительных образовательных программ, для детей дошкольного возраста составляет: в старшей группе (дети шестого года жизни) - 6 часов 15 минут, подготовительной (дети седьмого года жизни) - 8 часов 30 минут.

Продолжительность непрерывной непосредственно образовательной деятельности: для детей 6-го года жизни - не более 25 минут для детей 7-го года жизни - не более 30 минут. Максимально допустимый объем образовательной нагрузки в первой половине дня: в старшей и подготовительной 45 минут и 1, 5 часа соответственно.

В середине времени, отведенного на непрерывную образовательную деятельность, проводят физкультминутку. Перерывы между периодами непосредственно образовательной деятельности - не менее 10 минут.

Непосредственно образовательная деятельность с детьми старшего дошкольного возраста осуществляется во второй половине дня после дневного сна, но не чаще 2-3 раз в неделю. Ее продолжительность составляет не более 25-30 минут в день. В середине непосредственно образовательной деятельности статического характера проводят физкультминутку.

Непосредственно образовательная деятельность физкультурно-оздоровительного и эстетического цикла занимает не менее 50% общего времени, отведенного на непосредственно образовательную деятельность. Непосредственно-образовательная деятельность, требующая повышенной познавательной активности и умственного напряжения детей, проводится в первую половину дня и в дни наиболее высокой работоспособности (вторник, среда), сочетается с физкультурными и музыкальными занятиями

Учебный план

воспитательно-образовательной работы в группе компенсирующей направленности для детей с тяжёлыми нарушениями речи по «Программе воспитания и обучения в детском саду» под редакцией М.А. Васильевой В.В. Гербовой, Т.С. Комаровой.

Направления развития воспитанников	Разделы программы	Старшая		Подготовительная	
		Кол-во занятий	Время	Кол-во занятий	Время
«Физическое развитие»	1.НОД «Физическая культура» (один из них проводится на улице)	3	75	3	90
	2. Регламентированная деятельность: -выполнение режима дня;	+			
	-прогулка;	+		+	
	-воспитание культурно-гигиенических навыков;	+		+	
	-оздоровительные и закаливающие процедуры;	+		+	
	-двигательная активность в течение дня;	+		+	
	-физкультурные минутки (динамические паузы).	+		+	
	-индивидуальная и подгрупповая работа в режиме дня.	+		+	
	3.Свободная деятельность: -подвижные игры разной интенсивности по выбору детей в течение дня.	+		+	
	-разные виды игр;	+		+	
	-познавательное чтение, беседа.	+		+	
-чтение художественной литературы.	+		+		

«Социально-коммуникативное развитие»	1. Регламентированная деятельность: -прогулка	+			
	- экскурсии	+		+	
	-организация игр – драматизаций;	+		+	
	-дидактические игры, беседа;	+		+	
	- сюжетно-ролевые игры	+		+	
	-подвижные игры разной интенсивности в течение дня;	+		+	
	-труд в природе (на прогулке, в уголке природы);	+		+	
	- самообслуживание;	+		+	
	- хозяйственно-бытовой труд;	+		+	
	- ручной труд	+		+	
	-индивидуальная и подгрупповая работа в режиме дня.	+		+	
	2.Свободная деятельность: -чтение познавательной и художественной литературы.	+		+	
	-экскурсии;	+		+	
«Познавательное развитие»	- «Формирование элементарных математических представлений»	1	25	2	60
	- «Ознакомление с окружающим, природой»	1	25	1	30
	2.Регламентированная деятельность: -индивидуальная и подгрупповая работа.	+		+	
	-Наблюдения на прогулке.	+		+	
	-Экскурсии;	+		+	
	-Дежурство в уголке природы.	+		+	
	- Исследовательская деятельность в уголке природы.	+		+	
	3.Свободная деятельность: -дидактические, экологические игры, беседы;	+		+	
	-чтение познавательной и художественной литературы.	+		+	
	игры-эксперименты, познавательно-исследовательская деятельность с различными материалами и др.	+		+	

	-сюжетные, дидактические, строительные игры.	+		+	
	- «Сенсорное воспитание» (дидактические игры).	+		+	
	-Свободная продуктивная (конструктивная) деятельность;	+		+	
«Речевое развитие»	1.НОД: - «Развитие речи».	2	50	2	60
	- «Чтение художественной литературы».	+	+	+	+
	2.Регламентированная деятельность: -индивидуальная и подгрупповая работа в режиме дня.	+	+	+	+
	3.Свободная деятельность: -разные виды игр;	+		+	
	-чтение художественной литературы (ежедневно).	+		+	
	-познавательное чтение.	+		+	
	- игра-драматизация.	+		+	
	- театрализованная игра	+		+	
«Художественно-эстетическое развитие»	1.НОД: - «Художественное творчество» (рисование)	2	50	2	60
	- «Художественное творчество» (лепка)	0,5	12,5	0,5	15
	- «Художественное творчество» (аппликация)	0,5	12,5	0,5	15
	- Конструирование	1	25	1	30
	- «Музыка».	2	50	2	60
	2.Регламентированная деятельность: -индивидуальная и подгрупповая работа;	+		+	
	-посещение выставок.	+		+	

	3.Свободная деятельность: -лепка; -аппликация; -продуктивная творческая деятельность, художественный труд по интересам детей.	+	+		
	-слушание музыки в течение дня;	+	+		
	-свободная музыкальная импровизация на детских музыкальных инструментах.	+	+		
	Недельная нагрузка	13	5 ч. 45 мин.	15	7 ч. 30 мин.

3.8.Режим дня и распорядок.

В МБДОУ Детский сад № 7 «Крылышки» определены утверждённый заведующей режим (на холодный и тёплый период учебного года) и распорядок дня, установленные с учетом условий реализации основной образовательной программы ДОУ (в том числе и климатических), потребностей участников образовательных отношений, особенностей реализуемых вариативных образовательных программ, в т. ч. программ дополнительного образования дошкольников и других особенностей образовательной деятельности, а также санитарно-эпидемиологических требований.

Режим дня на холодный период МБДОУ «Детский сад № 7 «Крылышки»

Режимные моменты	Старшая группа	Подготовительная группа
Прием детей, утренняя гимнастика, беседа, речевая гимнастика	7.00 – 8.30	7.00 – 8.30
Подготовка к завтраку. Завтрак	8.30 – 9.00	8.30 – 9.00
Непосредственно образовательная деятельность № 1	9.00 – 9.22	9.00 – 9.30
Самостоятельная игровая деятельность	9.22-9.40	9.30-9.40
Непосредственно образовательная деятельность № 2	9.40 –10.02	9.40 –10.10
Второй завтрак	10.02– 10.20	10.10– 10.20
Непосредственно образовательная деятельность № 3	10.20-10.42	10.20-10.50
Прогулка	10.42 – 12.00	10.50 – 12.00

Индивидуальные и подгрупповые логопедические занятия	9.30 – 12.30	9.30 – 12.30
Обед	12.00 – 13.00	12.00 – 13.00
Дневной сон	13.00 -15.00	13.00 -15.00
Постепенный подъем, воздушные и водные процедуры, подготовка к полднику	15.00- 15. 30	15.00- 15. 30
Полдник	15.30 – 16.00	15.30 – 16.00
Непосредственно образовательная деятельность № 4	16.00 – 16.25	16.00 – 16.30
Индивидуальные и подгрупповые занятия воспитателя с детьми по заданию логопеда, самостоятельная деятельность детей	16.25 – 17.00	16.30 – 17.00
Самостоятельная деятельность детей	16.30 – 17.00	16.30 – 17.00
Прогулка	17.00 – 18.30	17.00 – 18.30
Подготовка к ужину. Ужин	18.30 – 19.00	18.30 – 19.00
Уход домой	19.00	19.00

Режим дня на летний период МБДОУ «Детский сад № 7 «Крылышки»

Режимные моменты	Старшая группа	Подготовительная группа
Приём на улице, осмотр, игры, беседа.	07.00 – 08.12	07.00 - 08.20
Утренняя гимнастика на улице	08.12 – 08.20	08.20 – 08.30
Речевая гимнастика, пальчиковые игры, самостоятельная деятельность детей	-	-
Подготовка к завтраку.Завтрак	08.20 – 08.50	08.30 - 08.50
Игры, чтение худ. литературы, самостоятельная деятельность	08.40 – 09.00	08.50 – 09.00
Художественно-эстетическая деятельность, физическая деятельность (занятия, развлечения)	09.00 – 09.25	09.00 – 09.30
Игры, наблюдения, экскурсии, воздушные, солнечные процедуры	09.25 – 12.10	09.30 – 12.20
Второй завтрак	10.00 – 10.10	10.10– 10.20
Возвращение с прогулки, игры, водные процедуры	12.10 – 12.20	12.20 – 12.30
Подготовка к обеду, обед	12.20 – 12.50	12.30 – 13.00
Подготовка ко сну, дневной сон	12.50 – 15.00	13.00 – 15.00
Постепенный подъём, воздушные и водные процедуры	15.00 – 15.15	15.00 – 15.15
Подготовка к полднику. Полдник	15.15– 15.30	15.15– 15.30
Подготовка к прогулке, прогулка, игры	15.30 – 17.00	15.30 – 17.00

Возвращение с прогулки, водные процедуры	17.00 – 17.10	17.00 – 17.10
Подготовка к ужину, ужин	17.10 – 17.40	17.10 – 17.40
Игры. Самостоятельная художественная деятельность. Индивидуальная работа детей	17.40 – 18.30	17.40 – 18.30
Игры. Уход домой. Самоподготовка воспитателя.	18.30 – 19.00	18.30 – 19.00

Особенности организации режимных моментов

Осуществляя режимные моменты, необходимо учитывать индивидуальные особенности детей (длительность сна, вкусовые предпочтения, темп деятельности и т. д.). Приблизженный к индивидуальным особенностям ребенка режим детского сада способствует его комфорту, хорошему настроению и активности.

Прием пищи. Не следует заставлять детей есть, важно, чтобы они ели с аппетитом. Дети едят охотнее, если предоставлять им право выбора блюд (хотя бы из двух блюд). Надо учитывать, что дети едят с разной скоростью, поэтому следует предоставлять им возможность принимать пищу в своем темпе.

Недопустимо заставлять ребенка сидеть за столом в ожидании еды или после ее приема. Поев, ребенок может поблагодарить и заняться самостоятельными играми.

Прогулка. Для укрепления здоровья детей, удовлетворения их потребности в двигательной активности, профилактики утомления необходимы ежедневные прогулки.

Нельзя сокращать продолжительность прогулки. Важно обеспечить достаточное пребывание детей на свежем воздухе в течение дня.

Ежедневное чтение. В режиме дня целесообразно выделить постоянное время для ежедневного чтения детям. Читать следует не только художественную литературу, но и познавательные книги, детские иллюстрированные энциклопедии, рассказы для детей по истории и культуре родной страны и зарубежных стран. Чтение книг и обсуждение прочитанного помогает на примере литературных героев воспитывать в детях социально-нравственные качества, избегая нудных и бесполезных поучений и нотаций. При этом нельзя превращать чтение в занятие — у ребенка всегда должен быть выбор: слушать или заниматься своими делами. Задача педагога — сделать процесс чтения увлекательным и интересным для всех детей.

Дневной сон. Необходимо создавать условия для полноценного дневного сна детей. Для этого в помещении, где спят дети, следует создать спокойную, тихую обстановку, обеспечить постоянный приток свежего воздуха. Кроме того, быстрому засыпанию и глубокому сну способствуют полноценная двигательная активность в течение дня и спокойные тихие игры, снимающие перевозбуждение.

Физкультурно-оздоровительная работа

В дошкольной организации необходимо проводить постоянную работу по укреплению здоровья детей, закаливанию организма и совершенствованию его функций.

Под руководством медицинского персонала следует осуществлять комплекс закаливающих процедур с использованием природных факторов: воздуха, солнца, воды, с учетом состояния здоровья детей и местных условий. При проведении закаливающих мероприятий нужно осуществлять дифференцированный подход к детям, учитывая их индивидуальные возможности. По решению администрации, медицинского персонала дошкольного учреждения и родителей необходимо проводить специальные закаливающие процедуры (например, сауна с контрастным обливанием и прочее).

Важно обращать внимание на выработку у детей правильной осанки. В помещении следует обеспечивать оптимальный температурный режим, регулярное проветривание; приучать детей находиться в помещении в облегченной одежде.

Необходимо обеспечивать пребывание детей на воздухе в соответствии с режимом дня.

Важно обеспечивать оптимальный двигательный режим — рациональное сочетание различных видов занятий и форм двигательной активности, в котором общая продолжительность двигательной активности составляет не менее 60 % от всего времени бодрствования.

Следует поощрять участие детей в совместных подвижных играх и физических упражнениях на прогулке. Развивать инициативу детей в организации самостоятельных подвижных и спортивных игр и упражнений, поощрять самостоятельное использование детьми имеющегося физкультурного и спортивно-игрового оборудования. Воспитывать у детей интерес к физическим упражнениям, учить пользоваться физкультурным оборудованием вне занятий (в свободное время).

Ежедневно следует проводить с желающими детьми утреннюю гимнастику.

В процессе образовательной деятельности, требующей высокой умственной нагрузки, и в середине времени, отведенного на непрерывную образовательную деятельность, рекомендуется проводить физкультминутку длительностью 1-3 минуты.

Режим двигательной активности

Формы работы	Виды занятий	Количество и длительность занятий (в мин.) в зависимости от возраста детей	
		5-6 лет	6-7 лет
Физкультурные Занятия	а) в помещении	2 раза в неделю 25-30	2 раза в неделю 30-35
	б) на улице	1 раз в неделю 25	1 раз в неделю 30
Физкультурно-оздоровительная работа в режиме дня	а) утренняя гимнастика (по желанию детей)	Ежедневно 8-10	Ежедневно 10-12
	б) подвижные и спортивные игры и упражнения на про-	Ежедневно 2 раза (утром и вечером) 25-30	Ежедневно 2 раза (утром и вечером) 30-40

	в) физкультминутки (в середине статического занятия)	3-5 ежедневно в зависимости от вида и содержания занятий	3-5 ежедневно в зависимости от вида и содержания занятий
Активный отдых	а) физкультурный досуг	1 раз в месяц 30-45	1 раз в месяц 40
	б) физкультурный праздник	2 раза в год до 60 мин.	2 раза в год до 60 мин.
	в) день здоровья	1 раз в квартал	1 раз в квартал
Самостоятельная двигательная деятельность	а) самостоятельное использование физкультурного и спортивно-игрового оборудования	Ежедневно	Ежедневно
	б) самостоятельные подвижные и спортивные игры	Ежедневно	Ежедневно

3.9. Описание особенностей традиционных событий, праздников, мероприятий

Культурно-досуговая деятельность

Развитие культурно-досуговой деятельности дошкольников по интересам позволяет обеспечить каждому ребёнку отдых (пассивный и активный), эмоциональное благополучие, способствует формированию умения занимать себя.

Культурно-досуговые мероприятия – неотъемлемая часть в деятельности дошкольного учреждения. Организация праздников, развлечений, детских творческих дел способствует повышению эффективности образовательного процесса, создаёт комфортные условия для формирования личности каждого ребёнка.

Дети с ТНР участвуют во всех мероприятиях образовательной организации на общих условиях, но с учётом их индивидуальных особенностей:

- детям предлагаются не большие по объёму и не сложные по произношению стихи;
- помощь логопеда при разучивании стихотворений для каких-либо мероприятий;
- при участии ребёнка с ТНР в театрализованной деятельности могут быть предложены краткие реплики, реплики – звукоподражатели;
- предусмотрена частая смена деятельности;
- создание ситуаций для самовыражения детей с ТНР;

Используется комплексно-тематическое планирование образовательного процесса. Темы определяются исходя из интересов и потребностей детей, необходимости обогащения детского опыта и интегрируют содержание, методы и приёмы из разных образовательных областей. Единая тема отражается в организуемых воспитателем образовательных ситуациях детской практической, игровой, ИЗО-деятельности, в музыке, в наблюдениях и общении.

В организации образовательной деятельности учитывается принцип сезонности (тема «Времена года»); учитываются праздники (Новый год, 23 февраля, 8 марта и др.).

Старшая группа (5-6 лет)

Отдых. Развивать желание в свободное время заниматься интересной деятельностью. Формировать основы досуговой культуры (игры, чтение книг, рисование, лепка, поход и др.).

Развлечения. Создавать условия для проявления культурно-познавательных потребностей, интересов, запросов и предпочтений, использования знаний и умений для проведения досуга. Способствовать стремлению заниматься спортом.

Праздники. Формировать представления о будничных и праздничных днях. Вызывать эмоционально-положительное отношение к праздникам, желание участвовать в их подготовке (украшение групповой комнаты). Воспитывать внимание к окружающим людям, стремление поздравить с памятными событиями, преподнести свои подарки.

Самостоятельная деятельность. Создавать условия для развития индивидуальных способностей и интересов детей (наблюдения, экспериментирование, коллекционирование). Формировать умение и потребность организовывать деятельность, соблюдать порядок и чистоту. Развивать умение взаимодействовать со сверстниками и взрослыми.

Творчество. Развивать художественные наклонности в пении, рисовании, музицировании. Поддерживать увлечения детей разнообразной художественной и познавательной деятельностью, создавать условия для посещения кружков и студий.

Подготовительная к школе группа (6-7 лет)

Отдых. Приобщать к интересной и полезной деятельности (игры, спорт, рисование, лепка, моделирование, музыка, рассматривание книжных иллюстраций и т.д.).

Развлечения. Формировать стремление активно участвовать в развлечениях, общаться, быть доброжелательными и отзывчивыми; осмысленно использовать приобретённые знания и умения в самостоятельной деятельности. Развивать творческие способности, любознательность, память, воображение, умение правильно вести себя в различных ситуациях. Расширять представления об

искусстве, традициях и обычаях народов России, закреплять умение использовать полученные навыки и знания в жизни.

Праздники. Расширять представления детей о международных и государственных праздниках. Развивать чувство сопричастности к народным торжествам. Привлекать детей к активному, разнообразному участию в подготовке к празднику и его проведению. Воспитывать чувство удовлетворения от участия в коллективной праздничной деятельности. Формировать основы праздничной культуры.

Самостоятельная деятельность. Предоставлять детям возможность для проведения опытов с разными материалами (вода, песок, глина); для наблюдений за растениями, животными, окружающей природой. Развивать умение играть в настольно-печатные игры. Поддерживать желание показывать коллекции (открытки), рассказывать об их содержании. Формировать умение планировать и организовывать свою самостоятельную деятельность, взаимодействовать со сверстниками и взрослыми.

Творчество. Совершенствовать самостоятельную музыкальную, художественную и познавательную деятельность. Формировать потребность творчески проводить свободное время в социально значимых целях, занимаясь разной деятельностью: музыкальной, ИЗО, театральной и др. Содействовать посещению художественно-эстетических студий.

Комплексное планирование особенностей традиционных событий, праздников, мероприятий.

Старшая группа (от 5 до 6 лет)

Тема	Задачи педагогической деятельности	Варианты итоговых мероприятий
День знаний (1 – я неделя сентября)	Развивать у детей познавательную мотивацию, интерес к школе, книгам. Формировать дружеские, доброжелательные отношения между детьми. Продолжать знакомить с детским садом как ближайшим социальным окружением ребенка (обратить внимание на произошедшие изменения: покрашен забор, появились новые столы), расширять представления о профессиях сотрудников детского сада (воспитатель, помощник воспитателя, музыкальный руководитель, врач, дворник).	Праздник «День знаний»
Краски осени (4-я неделя сентября)	Расширять знания детей об осени. Про дол жать знакомить с сельскохозяйственными профессиями. Закреплять знания о правилах безопасного поведения в природе. Формировать обобщенные представления об осени как времени года, приспособленности растений и животных к изменениям в природе, явлениях природы. Формировать первичные представления об экосистемах, природных зонах. Расширять представления о неживой природе.	Праздник «Осень» Выставка детского творчества.
Народная культура и традиции (3 – я неделя октября)	Продолжать знакомить детей с народными традициями и обычаями, с народным декоративно - прикладным искусством (Городец, Полхов - Майдан, Гжель). Расширять представления о народных игрушках (матрешки — городецкая, богородская; бирюльки). Знакомить с национальным декоративно-прикладным искусством. Рассказывать детям о русской избе и других строениях, их внутреннем убранстве, предметах быта, одежды	Фольклорный праздник. Выставка детского творчества.

<p>День народного единства. (1-я – 2-я неделя ноября)</p>	<p>Расширять представления детей о родной стране, о государственных праздниках; развивать интерес к истории своей страны; воспитывать гордость за свою страну, любовь к ней. Знакомить с историей России, гербом и флагом, мелодией гимна. Рассказывать о людях, прославивших Россию; о том, что Российская Федерация (Россия) — огромная многонациональная страна; Москва — главный город, столица нашей Родины.</p>	<p>Выставка детского творчества</p>
<p>Мой дом – моя семья. День матери. (3-я – 4-я неделя ноября)</p>	<p>Формирование представление о значимости семьи для каждого человека, элементарные представления о родственных отношениях, о родословные семьи. Дать знания о том, мама - самый главный человек в жизни ребенка. Формирование представлений о материнском труде и бескорыстной жертве ради блага своих детей. Воспитывать любовь и уважение к старшему поколению в семье.</p>	<p>Выставка рисунков «Милая мамочка», изготовление подарков для мам</p>
<p>Здравствуй, зимушка-зима!» (1-я неделя декабря)</p>	<p>Продолжать знакомить детей с зимой как временем года, с зимними видами спорта. Формировать первичный исследовательский и познавательный интерес через экспериментирование с водой и льдом. Расширять и обогащать знания об особенностях зимней природы (холода, заморозки, снегопады, сильные ветры), особенностях деятельности людей в городе, на селе; о безопасном поведении зимой.</p>	<p>Праздник «Зима». Зимняя олимпиада. Выставка детского творчества.</p>
<p>Новый год. (3-я – 4-я неделя декабря)</p>	<p>Формирование интереса к истории России, ее обычаям и традициям. Воспитывать желание дарить близким людям и своим друзьям подарки.</p>	<p>Новогодний праздник «Зимняя сказка»</p>
<p>«Неделя доброты» (1-я – 2-я неделя февраля)</p>	<p>Продолжить знакомство детей правилам этикета, формам и технике общения при встрече со знакомыми и незнакомыми людьми, правилам употребления слов приветствий. Способствовать преодолению застенчивости и скованности детей. Формирование умений вести диалог со взрослыми, сверстниками; быть доброжелательным и корректным собеседником.</p>	<p>Изготовление игрушек для младших групп.</p>
<p>Наши защитники (3-я неделя февраля)</p>	<p>Расширять представления детей о Российской армии. Рассказывать о трудной, но почетной обязанности защищать Родину, охранять ее спокойствие и безопасность; о том, как в годы войн храбро сражались и защищали нашу страну от врагов прадеды, деды, отцы. Воспитывать детей в духе патриотизма, любви к Родине. Знакомить с разными родами войск (пехота, морские, воздушные, танковые войска), боевой техникой. Расширять гендерные представления, формировать в мальчиках стремление быть сильными, смелыми, стать защитниками Родины; воспитывать в девочках уважение к мальчикам как будущим защитникам Родины.</p>	<p>Праздник 23 февраля — День защитника Отечества. Выставка детского творчества.</p>

Мамин праздник. (1-я – 2-я неделя марта)	Организовывать все виды детской деятельности (игровой, коммуникативной, трудовой, познавательно-исследовательской, продуктивной, музыкально-художественной, чтения) вокруг темы семьи, любви к маме, бабушке. Воспитывать уважение к воспитателям. Расширять гендерные представления, формировать у мальчиков представления о том, что мужчины должны внимательно и уважительно относиться к женщинам. Привлекать детей к изготовлению подарков мамам, бабушкам, воспитателям. Воспитывать бережное и чуткое отношение к самым близким людям, потребность радовать близких добрыми делами	Праздник 8 Марта. Выставка детского творчества.
Весна. День космонавтики. (1-я – 2-я неделя апреля)	Продолжать формировать знания о весенних изменениях в живой и не живой природ, умение сравнивать различные периоды весны. Познакомить детей с российскими учеными, которые стояли у истоков развития космонавтики.	Развлечение «День смеха» Выставка рисунков ко ДНЮ космонавтики.
Моя страна. День Победы (1-я – 2-я неделя мая)	Воспитывать дошкольников в духе патриотизма, любви к Родине. Расширять знания о героях Великой Отечественной войны, о победе нашей страны в войне. Знакомить с памятниками героям Великой Отечественной войны.	Праздник День Победы. Выставка детского творчества.
Мир природы (3 – я неделя мая)	Формировать у детей обобщенные представления о лете как времени года; признаках лета. Расширять и обогащать представления о влиянии тепла, солнечного света на жизнь людей, животных и растений (природа «расцветает», созревает много ягод, фруктов, овощей; много корма для зверей, птиц и их детенышей); представления о съедобных и несъедобных грибах.	Праздник «Лето». День защиты окружающей среды — 5 июня. Выставка детского творчества.

Подготовительная группа (от 6 до 7 лет)

Тема	Задачи педагогической деятельности	Варианты итоговых мероприятий
До свиданья, лето! День знаний. (4-я неделя августа – 1-я неделя сентября)	Закрепить знания детей о школе, о том, зачем нужно учиться, кто и чему учит в школе, о школьных принадлежностях и т. д. Обобщить знания об изменениях в природе летом. Развивать познавательный интерес к школе, к книгам. Воспитывать уважение к профессии учителя.	Праздник «День знаний»
День дошкольного работника. (2-я – 4-я неделя сентября)	Закрепить знания о профессиях людей, работающих в детском саду. Развивать познавательный интерес к людям различных профессий. Воспитывать уважение к профессии воспитателя.	Праздник «Наши любимые воспитатели» (песни и стихи о воспитателях). Фотоальбом «Хорошо у нас в саду»
День пожилого человека. Осень. (1-я – 2-я неделя)	Расширить и углубить знания детей об осени. Обобщить знания о том, как растения и животные готовятся к зиме. Продолжить знакомство с	Тематический праздник «Осенний бал»

октября)	сельскохозяйственными профессиями. Развивать любознательность. Воспитывать уважение к людям сельскохозяйственных профессий.	Выставка детского творчества «Осень разноцветная». Познавательно – тематические вечера «Осенняя пора, очей очарованья...»
Мой округ. Моя страна (3-я – 4-я неделя октября)	Расширить представления детей о родном крае. Продолжить знакомство с достопримечательностями региона, в котором живут дети. Закрепить знания о флаге, гербе и гимне России. Расширить представления о Москве – главном городе, столице России. Воспитывать любовь к Родине, гордость за достижения своей республики, России.	Фотовыставка «Мой город» Познавательно-творческий проект «Русская береза – символ России»
День народного единства. (1-я – 2-я неделя ноября)	Сообщить детям элементарные сведения об истории России. Углубить и уточнить представления о Родине. Поощрять интерес детей к событиям, происходящим в стране. Формировать элементарные представления о свободе личности. Воспитывать чувство гордости за ее достижения. Воспитывать уважение к людям разных национальностей и их обычаям	Выставка детских рисунков «Страна, где я живу»
Мой дом – моя семья. День матери. (3-я – 4-я неделя ноября)	Расширить представления детей об истории семьи в контексте истории родной страны (роль каждого поколения в разные периоды истории страны). Формирование представление о значимости семьи для каждого человека, элементарные представления о родственных отношениях, о родословные семьи. Дать знания о том, мама – самый главный человек в жизни ребенка. Формирование представлений о материнском труде и бескорыстной жертве ради блага своих детей. Воспитывать любовь и уважение к старшему поколению в семье.	Картинная галерея «Любимые лица наших мам». Совместный праздник ко Дню матери «Тепло сердец любимых мам». Познавательно-творческого проекта «Это важное слово – семья»
«Зимушка- зима к нам в гости пришла». «Природа зимой». (1-я – 2-я неделя декабря)	Формирование представлений об особенностях зимней природы, сезонных изменениях в природе, о характерных признаках зимнего периода. Обогащение и закрепление знаний и представлений о животном мире (дикие животные наших лесов, зимующие птицы) зимой. Способствовать формированию положительных эмоций к красоте зимней природы.	Выставка рисунков на тему «Зимний вернисаж» Викторина «Зимние виды спорта»
Новый год. (3-я – 4-я неделя декабря)	Расширить представления детей о праздновании Нового года в России и других странах. Формирование интереса к истории России, ее обычаям и традициям. Воспитывать желание дарить близким людям и своим друзьям подарки.	Конкурс «Фабрика Деда Мороза» Новогодний праздник «Путешествие в царство Деда Мороза»

<p>Январь спортивный. Зимние Олимпийские игры (2-я – 4-я неделя января)</p>	<p>Познакомить детей с зимними видами спорта; с профессиями спортсменов, связанными с зимними видами спорта. Формирование представлений об Олимпийских играх, как соревновании с целью физического совершенствования, в которых участвуют спортсмены всех стран. Способствовать физическому развитию детей, умению корректно вести себя с соперником; способствовать выбору интересующего детей вида спорта.</p>	<p>Спортивный праздник «Юные олимпийцы» День здоровья Коллективная работа «Лыжная прогулка» Сооружение снежных построек «Царство ледяных фигур»</p>
<p>«Неделя доброты» (1-я – 2-я неделя февраля)</p>	<p>Продолжить знакомство детей правилам этикета, формам и технике общения при встрече со знакомыми и незнакомыми людьми, правилам употребления слов приветствий. Способствовать преодолению застенчивости и скованности детей. Формирование умений вести диалог со взрослыми, сверстниками; быть доброжелательным и корректным собеседником.</p>	<p>Викторина «Ожерелье из волшебных слов»</p>
<p>Защитники Отечества. Народные праздники и обычаи. (3-я – 4-я неделя февраля)</p>	<p>Продолжить знакомство детей с праздником - День защитника Отечества, расширить представления детей о Российской Армии. Формирование представлений о трудной, но почетной обязанности защищать Родину, охранять ее спокойствие и безопасность. Закрепить знания о празднике Масленица. Формирование эмоциональной отзывчивости и интереса к русским обычаям и традициям.</p>	<p>Совместный с родителями спортивный праздник, посвященный Дню Защитника Отечества Праздник «Широкая Масленица»</p>
<p>Мамин праздник. Народная культура. (1-я – 2-я неделя марта)</p>	<p>Систематизировать знания детей о весне, о Международном женском дне 8 Марта. Расширять знания детей о женских профессиях, знаменитых женщинах. Формирование представлений о доброте как положительном качестве человека.</p>	<p>Выставки рисунков «Портрет мамы» Утренник, посвященный 8 Марта «Джентльмен шоу»</p>
<p>Книжкины именины (3-я – 4-я неделя марта)</p>	<p>Формирование ценностного отношения к художественной литературе как виду искусства, родному языку и литературной речи. Обогащать читательский опыт детей за счет произведений более сложных по содержанию и форме.</p>	<p>Литературная викторина по ранее изученным произведениям «Книжкины друзья» Выставка детских творческих работ по знакомым сказкам «Мой любимый герой»</p>
<p>Весна. День космонавтики. (1-я – 2-я неделя апреля)</p>	<p>Продолжать формировать знания о весенних изменениях в живой и не живой природ, умение сравнивать различные периоды весны. Познакомить детей с российскими учеными, которые стояли у истоков развития космонавтики.</p>	<p>Развлечение «День смеха» Музыкально-спортивное развлечение ко</p>

		Дню космонавтики «Ждут нас быстрые ракеты для полета на планеты»
Планета Земля – наш общий дом. День Земли. Защитники земли русской. (3-я – 4-я неделя апреля)	Познакомить с историей появления и использованием глобуса – модели Земли. Формирование первоначального представления о творении мира, нашей Земли как общего дома для всех людей и всех живых существ, живущих рядом с человеком. Углублять представления о важных военных сражениях, о защитниках земли русской. Воспитывать чувство уважения к защитникам Родины.	Конкурс поделок из природного материала «Чудеса природы» Викторина «Защитники отечества» Развлечение «Весна – красна»
Моя страна. День Победы (1-я – 2-я неделя мая)	Формирование у детей представлений о празднике Победы. Познакомить детей с героями Великой Отечественной Войны, их подвигами. Расширить и углубить знания детей о тружениках тыла, партизанах, сынах полков.	Практико-ориентированный проект «70 лет ВЕЛИКОЙ ПОБЕДЫ» Выставка детских работ, посвященная 70-летию Победы в ВОВ «Никто не забыт, ничто не забыто». Праздник «Мы помним – этот День Победы»
До свидания детский сад! Здравствуй, лето! (3-я – 4-я неделя мая)	Формирование у детей положительных отношения о годах, прожитых в детском саду. Развивать интерес детей к школе, учебной деятельности. Расширить и углубить знания и представления детей о приметах лета, о труде сельских работников	Выпускной вечер «До свидания детский сад» Выставка продуктов детского творчества «Летние забавы»

3.10. Часть, формируемая участниками образовательных отношений по программе Л.В. Коломийченко «Дорогою добра»

Программа по социально-коммуникативному развитию Л.В. Коломийченко «Дорогою добра» реализуется в образовательной работе с детьми, с целью выполнения Федеральной Программы по государственному образовательному стандарту дошкольного образования по освоению детьми образовательной области: «Социально-коммуникативное развитие». Работа с детьми проводится в виде игр, чтения познавательной литературы, бесед в свободное от занятий время в утренний отрезок времени (понедельник).

Программа «Дорогою добра» рассчитана на 2 года:

1 год обучения – занятия по социально – коммуникативному развитию для детей 5 – 6 лет, 32 занятия в год (1 занятие в неделю);

2 год обучения - занятия по социально – коммуникативному развитию для детей 6 - 7 лет, 32 занятия в год (1 занятие в неделю).

Продолжительность занятий соответствует нормам СанПин, ФГОС ДО.

Направления Развития, региональный компонент	Формы организации образовательного процесса	Старшая группа	Подготовительная
«Социально-коммуникативное развитие»	- <i>Познавательная деятельность</i> (беседы в утренний отрезок времени, рассматривание иллюстраций, фотоальбомов, экскурсии и наблюдение за работой сотрудников детского сада, др. социальных структур)	+	+
	- <i>игровая деятельность</i> (дидактические, сюжетные игры, игры-драматизации, подвижные игры)	+	+
	- <i>изодеятельность</i> (рисование, аппликация)	+	+
	- <i>речевая деятельность</i> (рассматривание картин, составление рассказов по ним, ЧХЛ, заучивание стихов, пословиц, поговорок и др.)	+	+
	- <i>трудовая деятельность</i> (ручной труд, х/труд в группе, на участке, совместная деятельность детей и родителей - уборка участка, ремонт мебели и др.)	+	+
	- <i>конструктивная деятельность</i>	+	+

Материально-техническое обеспечение части, формируемой участниками образовательных отношений.

В учреждении имеются помещения для организации образовательной деятельности воспитанников в рамках реализации образовательных компонентов: групповые, в которых соблюдаются следующие требования: соответствие санитарно-эпидемиологическим правилам и нормативам; соответствие правилам пожарной безопасности; средства обучения и воспитания в соответствии с возрастом и индивидуальными особенностями развития детей; оснащённость помещений предметно-пространственной развивающей средой; учебно-методический комплект, оборудование, оснащение. Материалы и оборудование имеют сертификат качества и отвечают гигиеническим, педагогическим и эстетическим требованиям. Ежегодно материально-техническая база по реализации части, формируемой участниками образовательных отношений, пополняется инвентарем, игрушками, компьютерным и мультимедийным оборудованием, средствами ТСО.

Финансовые условия реализации части, формируемой участниками образовательных отношений.

Финансовое обеспечение реализации части, формируемой участниками образовательных отношений, осуществляется на основании муниципального задания и исходя из установленных расходных обязательств, обеспечиваемых предоставляемой субсидией. Норматив затрат на реализацию части, формируемой участниками образовательных отношений, – гарантированный минимально допустимый объем финансовых средств в год в расчете на одного воспитанника, необходимый для реализации программы включая: расходы на оплату труда работников, реализующих программу; расходы на приобретение учебных и методических пособий, средств обучения, игр, игрушек; прочие расходы.

Кадровые условия реализации части, формируемой участниками образовательных отношений.

Дошкольное учреждение полностью укомплектовано педагогическими кадрами в части, формируемой участниками образовательных отношений в рамках реализации программы, которые имеют соответствующее образование, отличаются творческим подходом к работе, инициативностью, доброжелательностью, демократичностью в общении, открытостью. Образовательный и квалификационный уровень педагогов МБДОУ постоянно повышается посредством курсовой подготовки.

Методическое обеспечение реализации части, формируемой участниками образовательных отношений.

- ✓ ФГОС ДО (Приказ Министерства образования и науки Российской Федерации (Минобрнауки России) от 17 октября 2013 г. N 1155 г. Москва "Об утверждении федерального государственного образовательного стандарта дошкольного образования").
- ✓ Коломийченко Л.В. Дорогою добра: Концепция и программа социально – коммуникативного воспитания дошкольников. - М.:ТЦ Сфера, 2017.-160с.
- ✓ Коломийченко Л.В., Чугаева Г.И., Югова Л.И. Дорогою добра. Занятия для детей 5 - 6 лет по социально – коммуникативному воспитанию дошкольников. – М.: ТЦ Сфера, 2017.-192с.
- ✓ Коломийченко Л.В., Чугаева Г.И., Югова Л.И. Дорогою добра. Занятия для детей 6 – 7 лет по социально – коммуникативному развитию и воспитанию дошкольников. – М.: ТЦ Сфера, 2017.- 320с.

3.11. Перспективы работы по совершенствованию и развитию содержания Программы и обеспечивающих её реализацию нормативно-правовых, финансовых, научно-методических, кадровых, информационных и материально-технических ресурсов.

3.11.1. Совершенствование и развитие ООП МБДОУ Детский сад № 7 «Крылышки» и сопутствующих нормативных и правовых, научно-методических, кадровых, информационных и материально-технических ресурсов осуществляется с участием научного, экспертного и широкого профессионального сообщества педагогов дошкольного образования, федеральных, региональных, муниципальных органов управления образованием Российской Федерации, руководства ДОУ, а также других участников образовательных отношений и сетевых партнеров по реализации образовательных программ

3.11.2. В целях совершенствования нормативных и научно-методических ресурсов Программы запланирована следующая работа.

1. Разработка и публикация в электронном и бумажном виде:

– научно-методических материалов, разъясняющих цели, принципы, научные основы и смыслы отдельных положений Программы;

– нормативных и научно-методических материалов по обеспечению условий реализации Программы;

– научно-методических материалов по организации образовательного процесса в соответствии с Программой;

– методических рекомендаций по разработке основной образовательной программы Организации с учетом положений Программы и вариативных образовательных программ, а также адаптивных коррекционно-развивающих программ; – практических материалов и рекомендаций по реализации Программы.

2. Апробирование разработанных материалов в организациях, осуществляющих образовательную деятельность на дошкольном уровне общего образования.

3. Обсуждение разработанных нормативных, научно-методических и практических материалов с Участниками совершенствования Программы, в т. ч. с учетом результатов апробирования, обобщение материалов обсуждения и апробирования.

4. Внесение корректив в Программу, разработка рекомендаций по особенностям ее реализации и т. д.

5. Регулярное научно-методическое консультационно-информационное сопровождение Организаций, реализующих Программу.

3.11.3. Для совершенствования и развития кадровых ресурсов, требующихся для реализации Программы разработчиками предусмотрена разработка профессиональных образовательных программ высшего и дополнительного образования, а также их научно-методическое сопровождение.

3.11.4. Развитие информационных ресурсов, необходимых для разработки и утверждения основных образовательных программ Организаций с учетом Программы и вариативных образовательных программ дошкольного образования, направлено на осуществление научно-

методической, научно-практической поддержки Организаций и предполагает создание веб-страницы Программы, которая должна содержать:

- тексты нормативно-правовой документации дошкольного образования,
- перечни научной, методической, практической литературы,
- перечни вариативных образовательных программ дошкольного образования, а также дополнительного образования детей дошкольного возраста,
- информационные текстовые и видеоматериалы,
- разделы, посвященные обмену опытом;
- актуальную информацию о программах профессиональной подготовки, переподготовки и дополнительного образования,
- актуальную информацию о проведении научно-практических и обучающих семинаров, тренингов и вебинаров, конференций.

3.11.5. Совершенствование материально-технических условий, в т. ч. необходимых для создания развивающей предметно-пространственной среды, планируется осуществлять в процессе реализации Программы.

3.11.6. Совершенствование финансовых условий реализации Программы направлено в первую очередь на повышение эффективности экономики содействия.

Совершенствование финансовых условий нацелено на содействие:

- развитию кадровых ресурсов путем разработки проектов различных программ мотивации сотрудников Организаций, разработки предложений по совершенствованию эффективных контрактов с сотрудниками, управления Организацией;
- развитию материально-технических, информационно-методических и других ресурсов, необходимых для достижения целей Программы;
- сетевому взаимодействию с целью эффективной реализации Программы, в т. ч. поддержке работы Организации с семьями воспитанников;
- достаточному обеспечению условий реализации Программы разных Организаций, работающих в различных географических, экономических, социокультурных, климатических и других условиях.

3.12.Перечень нормативных и нормативно-методических документов.

1. Конвенция о правах ребенка. Принята резолюцией 44/25 Генеральной Ассамблеи от 20 ноября 1989 года. — ООН 1990.
2. . Федеральный закон от 29 декабря 2012 г. № 273-ФЗ (ред. от 31.12.2014, с изм. от 02.05.2015) «Об образовании в Российской Федерации» [Электронный ресурс] // Официальный интернет-портал правовой информации: — Режим доступа: pravo.gov.ru.
3. Федеральный закон 24 июля 1998 г. № 124-ФЗ «Об основных гарантиях прав ребенка в Российской Федерации».
4. Распоряжение Правительства Российской Федерации от 4 сентября 2014 г. № 1726-р о Концепции дополнительного образования детей.
5. Распоряжение Правительства Российской Федерации от 29 мая 2015 г. № 996-р о Стратегии развития воспитания до 2025 г.[Электронный ресурс].— Режим доступа:<http://government.ru/docs/18312/>.
6. Постановление Главного государственного санитарного врача Российской Федерации от 19 декабря 2013 г. № 68 «Об утверждении СанПиН 2.4.1.3147-13 «Санитарно-эпидемиологические требования к дошкольным группам, размещенным в жилых помещениях жилищного фонда».
7. Постановление Главного государственного санитарного врача Российской Федерации от 15 мая 2013 г. № 26 «Об утверждении СанПиН 2.4.1.3049-13 «Санитарно-эпидемиологические требования к устройству, содержанию и организации режима работы дошкольных образовательных организаций» // Российская газета. – 2013. – 19.07(№ 157).
8. Постановление Главного государственного санитарного врача Российской Федерации от 3 июня 2003 г. № 118 (ред. от 03.09.2010) «О введении в действие санитарно-

- эпидемиологических правил и нормативов СанПиН 2.2.2/2.4.1340-03» (вместе с «СанПиН 2.2.2/2.4.1340-03. 2.2.2. Гигиена труда, технологические процессы, сырье, материалы, оборудование, рабочий инструмент. 2.4. Гигиена детей и подростков. Гигиенические требования к персональным электронно-вычислительным машинам и организации работы. Санитарно-эпидемиологические правила и нормативы», утв. Главным государственным санитарным врачом Российской Федерации 30 мая 2003 г.) (Зарегистрировано в Минюсте России 10 июня 2003 г., регистрационный № 4673)
9. Приказ Министерства образования и науки Российской Федерации от 17 октября 2013 г. № 1155 «Об утверждении федерального государственного образовательного стандарта дошкольного образования» (зарегистрирован Минюстом России 14 ноября 2013 г., регистрационный № 30384).
 10. Приказ Министерства образования и науки Российской Федерации от 6 октября 2009 г. № 373 (ред. от 29.12.2014) «Об утверждении и введении в действие федерального государственного образовательного стандарта начального общего образования» (зарегистрирован Минюстом России 22 декабря 2009 г., регистрационный № 15785).
 11. Приказ Министерства образования и науки Российской Федерации от 17 декабря 2010 г. № 1897 (ред. от 29.12.2014) «Об утверждении федерального государственного образовательного стандарта основного общего образования» (зарегистрирован Минюстом России 1 февраля 2011 г., регистрационный № 19644).
 12. Приказ Министерства образования и науки Российской Федерации от 17 мая 2012 г. № 413 (ред. от 29.12.2014) «Об утверждении федерального государственного образовательного стандарта среднего общего образования» (зарегистрирован Минюстом России 7 июня 2012 г., регистрационный № 24480).
 13. Приказ Минздравсоцразвития России от 26 августа 2010 г. № 761н (ред. от 31.05.2011) «Об утверждении Единого квалификационного справочника должностей руководителей, специалистов и служащих, раздел «Квалификационные характеристики должностей работников образования» (Зарегистрирован в Минюсте России 6 октября 2010 г. № 18638)
 14. Письмо Минобрнауки России «Комментарии к ФГОС ДО» от 28 февраля 2014 г. № 08- 249 // Вестник образования. – 2014. – Апрель. – № 7.
 15. Письмо Минобрнауки России от 31 июля 2014 г. № 08-1002 «О направлении методических рекомендаций» (Методические рекомендации по реализации полномочий субъектов Российской Федерации по финансовому обеспечению реализации прав граждан на получение общедоступного и бесплатного дошкольного образования).

3.12.Перечень литературных источников

При разработке Программы использовались следующие литературные источники, представленные в данном перечне в порядке, учитывающем значимость и степень влияния их на содержание Программы.

1. Амонашвили Ш.А. Основы гуманной педагогики. В 20 кн. Кн. 6. Педагогическая симфония. Ч. 1. Здравствуйте, Дети! / Шалва Амонашвили. — М. : Амрита, 2013.
2. Антология дошкольного образования: Навигатор образовательных программ дошкольного образования: сборник. – М.: Издательство «Национальное образование», 2015.
3. Асмолов А.Г. Оптика просвещения: социокультурные перспективы. – М.: Просвещение, 2015.
4. Асмолов А.Г. Психология личности. Культурно-историческое понимание развития человека. – М., Академия, 2011.
5. Бостельман А., Финк М. Применение портфолио в дошкольных организациях: 3–6 лет. – М.: Издательство «Национальное образование», 2015.
6. Венгер Л.А. Восприятие и обучение. – М., 1969.
7. Веракса Н.Е. и др. Познавательное развитие. – М.: Мозаика-синтез, 2014.
8. Выготский Л.С. Мышление и речь // Собр. соч.: В 6 т. – Т. 2. – М.: Педагогика, 1982.
9. Запорожец А.В. Избранные психологические труды: в 2 т. – М.: Педагогика, 1986.

10. Инклюзивная практика в дошкольном образовании: методич. пособие для педагогов дошкольных учреждений / под ред. Т.В. Волосовец, Е.Н. Кутеповой. – М.: Мозаика-Синтез, 2011.
11. Короткова Н.А., Нежнов П.Г. Наблюдение за развитием детей в дошкольных группах / Изд. 3-е, дораб. – М.: Линка-Пресс, 2014.
12. Корчак Януш. Как любить ребенка / Януш Корчак; пер. с польск. К.Э. Сенкевич. – Москва: АСТ, 2014. (Библиотека Ю. Гиппенрейтер).
13. Корчак Януш. Уважение к ребенку. – СПб. Питер, 2015.
14. Кравцов Г.Г., Кравцова Е.Е. Психология и педагогика обучения дошкольников: учеб. пособие. – М.: Мозаика-Синтез, 2013.
15. Кривцова С.В. Патяева Е.Ю. Семья. Искусство общения с ребенком / под ред. А.Г. Асмолова. – М.: Учебная книга БИС, 2008.
16. Кудрявцев В. Воображение, творчество и личностный рост ребёнка / Владимир Товиевич Кудрявцев. – М.: Чистые пруды, 2010. (Библиотечка “Первого сентября”, серия “Воспитание. Образование. Педагогика”. Вып. 25).
17. Леонтьев А.Н. Психологические основы развития ребенка и обучения. – М.: Смысл, 2012.
18. Лисина М.И. Формирование личности ребенка в общении. – СПб. Питер, 2009.
19. Манске К. Учение как открытие. Пособие для педагогов. – М.: Смысл, 2014.
20. Мид М. Культура и мир детства. – М., 1988.
21. Михайленко Н.Я., Короткова Н.А. Организация сюжетной игры в детском саду. – М., 2009.
22. Михайленко Н.Я., Короткова Н.А. Ориентиры и требования к обновлению содержания дошкольного образования: метод. рекомендации. – М., 1993.
23. Михайлова-Свирская Л.В. Индивидуализация образования детей дошкольного возраста. Пособие для педагогов ДОО (0–7 лет). – М.: Просвещение, 2014.
24. Навигатор образовательных программ дошкольного образования [Электронный ресурс]. – Режим доступа: <http://Navigator.firo.ru>.
25. Уденховен Н. ван, Вазир Р. Новое детство. Как изменились условия и потребности жизни детей. – М.: Университетская книга, 2010.
26. Обухова Л.Ф. Возрастная психология: учеб. для вузов: гриф МО, М.: Юрайт, 2014.
27. Патяева Е.Ю. От рождения до школы. Первая книга думающего родителя. – М.: Смысл, 2014.
28. Педагогика достоинства: идеология дошкольного и дополнительного образования. – М.: Федеральный институт развития образования, 2014.
29. Поддьяков А.Н. Исследовательское поведение. 2-е изд. испр. и доп. – М.: Издательство «Национальное образование», 2015.
30. Поддьяков Н.Н. Психическое развитие и саморазвитие ребенка-дошкольника. Ближние и дальние горизонты. – М., 2013.
31. Стеркина Р.Б., Юдина Е.Г., Князева О.Л., Авдеева Н.Н., Галигузова Л.Н., Мещерякова С.Ю. Аттестация и аккредитация дошкольных образовательных учреждений. – М., АСТ, 1996.
32. Ушинский К. Человек как предмет воспитания Т. 1 Опыт педагогической антропологии / Константин Ушинский. – М., 2012. – 892 с.
33. Шкалы для комплексной оценки качества образования в дошкольных образовательных организациях / под ред. В.К. Загвоздкина, И.В. Кириллова. – М.: Издательство «Национальное образование», 2015. – 116 с.
34. Шулешко Е. Понимание грамотности. О педагогическом решении проблем преимущества в начальном образовании детей от пяти до одиннадцати лет. Книга первая. Условия успеха. Общая организация жизни детей и взрослых в детском саду и начальной школе, их взаимоотношений вне занятий и на занятиях по разным родам деятельности / Под ред. А. Рускова. – СПб. Образовательные проекты, Участие, Агентство образовательного сотрудничества, 2011. – 288 с.
35. Эльконин Д.Б. Детская психология: учеб. пособие для студ. высш. учеб. заведений / Д.Б. Эльконин; – 4-е изд., стер. – М.: Издательский центр «Академия», 2007. – 384 с.
36. Эльконин Д.Б. Избранные психологические труды. – М., 1989.
37. Эльконин Д.Б. Психология игры. – М., Владос, 1999.

38. Эриксон Э. Детство и общество / 2-е изд., перераб. и доп.; пер. с англ. – СПб.: Ленато: АСТ: Фонд «Университетская книга», 1996.

39. Юдина Е.Г., Степанова Г.Б., Денисова Е.Н. (Ред. и введение Е.Г. Юдиной) Педагогическая диагностика в детском саду. – М.: Просвещение, 2005.

4.Краткая презентация программы

Краткая презентация адаптированной основной образовательной программы дошкольного образования для детей с тяжелыми нарушениями речи. Адаптированная основная образовательная программа дошкольного образования для детей с тяжелыми нарушениями речи МБДОУ Детский сад № 7 «Крылышки» (далее – Программы) обеспечивает развитие целостной личности ребенка с ограниченными возможностями здоровья (тяжелые нарушения речи) с 5 лет до 7 лет – его активности, самостоятельности, эмоциональной отзывчивости к окружающему миру и творческого потенциала на основе сотрудничества со взрослыми и сверстниками и соответствующим возрасту видам деятельности.

Программа разработана в соответствии с федеральным государственным образовательным стандартом дошкольного образования, с учетом примерной адаптированной основной образовательной программы дошкольного образования детей с тяжелыми нарушениями речи. Основывается на концептуальных положениях комплексной общеобразовательной программы дошкольного образования «Программа воспитания и обучения в детском саду» под редакцией М.А. Васильевой, В.В. Гербовой, Т.С. Комаровой, Программы логопедической работы по преодолению общего недоразвития речи у детей Филичевой Т.Б., Тумановой Т.В. Спроектирована как программа психолого-педагогической поддержки позитивной социализации и индивидуализации, развития личности детей дошкольного возраста и определяет комплекс основных характеристик дошкольного образования (цель, задачи, объем, содержание, планируемые результаты дошкольного образования, организацию образовательного процесса на ступени дошкольного образования).

Содержание Программы обеспечивает развитие личности, мотивации и способностей детей в различных видах деятельности и охватывает следующие направления развития и образования детей (образовательные области): «Социально-коммуникативное развитие», «Познавательное развитие», «Речевое развитие», «Художественно-эстетическое развитие», «Физическое развитие».

Срок реализации Программы – 2 года. Программа реализуется на государственном языке Российской Федерации; в течение всего времени пребывания детей в МБДОУ в группах компенсирующей направленности для детей с тяжелыми нарушениями речи.

Целью Программы является проектирование социальной ситуации развития, осуществление коррекционно-развивающей деятельности и развивающей предметно-пространственной среды, обеспечивающих позитивную социализацию, мотивацию и поддержку индивидуальности ребенка с ограниченными возможностями здоровья (далее – дети с ОВЗ), в том числе с инвалидностью, - воспитанника с тяжёлыми нарушениями речи.

Программа, в соответствии с Федеральным законом «Об образовании в Российской Федерации», содействует взаимопониманию и сотрудничеству между людьми, учитывает разнообразие мировоззренческих подходов, способствует реализации права детей.

Одной из основных задач Программы является овладение детьми самостоятельной, связной, грамматически правильной речью и коммуникативными навыками, фонетической системой русского языка, элементами грамоты, что формирует психологическую готовность к обучению в школе и обеспечивает преемственность со следующей ступенью системы общего образования.

Программа состоит из обязательной части и части, формируемой участниками образовательных отношений (вариативная часть). Обязательная часть программы отражает комплексность подхода, обеспечивая развитие детей во всех пяти образовательных областях.

Часть программы, формируемая участниками образовательных отношений. Выбор вариативной части программы обусловлен результатами анализа образовательного запроса родителей (законных представителей) и разработана на основе программы Л.В. Коломийченко «Дорогою добра» составлена с учётом мнения участников образовательных отношений путем анкетирования

(протокол общего родительского собрания № 2 от 06.02.2020). Данная программа учитывает: - образовательные потребности и интересы детей; - выявляются в процессе наблюдения за детьми во время пребывания в детском саду, через беседы с родителями, также педагоги ориентируются на возрастные и индивидуальные особенности детей; - образовательные потребности и интересы членов семей – выявляются через проведение опроса, обсуждение предложенных программ на групповых родительских собраниях, анкетирование; - возможности педагогического коллектива детского сада – выявляются в процессе изучения профессионально – педагогических потребностей, интересов и готовности педагогов к решению профессионально – педагогических задач.

Программа содержит три основных раздела: целевой, содержательный и организационный.

Целевой раздел включает в себя пояснительную записку и планируемые результаты освоения программы.

Результаты освоения Программы представлены в виде целевых ориентиров дошкольного образования, которые представляют собой социально-нормативные возрастные характеристики возможных достижений ребенка на этапе завершения уровня дошкольного образования:

- обладает сформированной мотивацией к школьному обучению;
- усваивает значения новых слов на основе знаний о предметах и явлениях окружающего мира;
- употребляет слова, обозначающие личностные характеристики, многозначные;
- умеет подбирать слова с противоположным и сходным значением;
- правильно употребляет основные грамматические формы слова;
- составляет различные виды описательных рассказов (описание, повествование, с элементами рассуждения) с соблюдением цельности и связности высказывания, составляет творческие рассказы;
- владеет простыми формами фонематического анализа, способен осуществлять сложные формы фонематического анализа (с постепенным переводом речевых умений во внутренний план), осуществляет операции фонематического синтеза;
- осознает слоговое строение слова, осуществляет слоговой анализ и синтез слов (двухсложных с открытыми, закрытыми слогами, трехсложных с открытыми слогами, односложных);
- правильно произносит звуки (в соответствии с онтогенезом);
- владеет основными видами продуктивной деятельности, проявляет инициативу и самостоятельность в разных видах деятельности: в игре, общении, конструировании и др.;
- выбирает род занятий, участников по совместной деятельности, избирательно и устойчиво взаимодействует с детьми;
- участвует в коллективном создании замысла в игре и на занятиях;
- передает как можно более точное сообщение другому, проявляя внимание к собеседнику;
- регулирует свое поведение в соответствии с усвоенными нормами и правилами, проявляет кооперативные умения в процессе игры, соблюдая отношения партнерства, взаимопомощи, взаимной поддержки;
- отстаивает усвоенные нормы и правила перед ровесниками и взрослыми, стремится к самостоятельности, проявляет относительную независимость от взрослого;
- использует в играх знания, полученные в ходе экскурсий, наблюдений, знакомства с художественной литературой, картинным материалом, народным творчеством, историческими сведениями, мультфильмами и т. п.;
- использует в процессе продуктивной деятельности все виды словесной регуляции: словесного отчета, словесного сопровождения и словесного планирования деятельности;
- устанавливает причинно-следственные связи между условиями жизни, внешними и функциональными свойствами в животном и растительном мире на основе наблюдений и практического экспериментирования;
- определяет пространственное расположение предметов относительно себя, геометрические фигуры;
- владеет элементарными математическими представлениями: количество в пределах десяти, знает цифры 0, 1–9, соотносит их с количеством предметов; решает простые арифметические задачи

устно, используя при необходимости в качестве счетного материала символические изображения;

- определяет времена года, части суток;
- самостоятельно получает новую информацию (задает вопросы, экспериментирует);
- пересказывает литературные произведения, составляет рассказ по иллюстративному материалу (картинкам, картинам, фотографиям), содержание которых отражает эмоциональный, игровой, трудовой, познавательный опыт детей;
- составляет рассказы по сюжетным картинкам и по серии сюжетных картинок, используя графические схемы, наглядные опоры;
- составляет с помощью взрослого небольшие сообщения, рассказы из личного опыта;
- владеет предпосылками овладения грамотой;
- стремится к использованию различных средств и материалов в процессе изобразительной деятельности;
- имеет элементарные представления о видах искусства, понимает доступные произведения искусства (картины, иллюстрации к сказкам и рассказам, народная игрушка), воспринимает музыку, художественную литературу, фольклор;
- проявляет интерес к произведениям народной, классической и современной музыки, к музыкальным инструментам;
- сопереживает персонажам художественных произведений;
- выполняет основные виды движений и упражнения по словесной инструкции взрослых: согласованные движения, а также разноименные и разнонаправленные движения;
- осуществляет элементарное двигательное и словесное планирование действий в ходе спортивных упражнений;
- знает и подчиняется правилам подвижных игр, эстафет, игр с элементами спорта;
- владеет элементарными нормами и правилами здорового образа жизни (в питании, двигательном режиме, закаливании, при формировании полезных привычек и др.).

Организационный раздел содержит описание материально-технического обеспечения Программы, включает распорядок и режим дня, а также особенности традиционных событий, праздников, мероприятий; особенности организации предметно-пространственной среды.

Развивающая предметно-пространственная образовательная среда в МБДОУ обеспечивает условия для эффективного развития индивидуальности каждого ребенка с учетом его склонностей, интересов, уровня активности. Содержание развивающей среды соответствует требованиям реализуемой в МБДОУ адаптированной основной образовательной программы дошкольного образования для детей с тяжелыми нарушениями речи: содержательно-насыщенная, развивающая; трансформируемая; полифункциональная; вариативная; доступная; безопасная; здоровье сберегающая; эстетически-привлекательная.

МБДОУ располагает учебно-методической литературой по всем образовательным областям развития детей дошкольного возраста: физическому, социально коммуникативному, познавательному, речевому, художественно-эстетическому развитию в соответствии с требованиями ФГОС, а также материалами, оборудованием, электронными образовательными ресурсами и средствами обучения и воспитания детей дошкольного возраста, охраны и укрепления их здоровья, предоставляющими возможность учета особенностей и коррекции нарушений речевого развития детей с тяжелыми нарушениями речи.

Деятельность администрации и медицинских работников МБДОУ нацелена на совместную работу, тесное взаимодействие, сотрудничество педагогического коллектива и коллектива родителей (законных представителей), направлена на улучшение состояния здоровья и физического развития детей. Разработана система педагогических, социально-гигиенических, медицинских и оздоровительных мероприятий по профилактике состояния и укрепления здоровья воспитанников.

Адаптированная основная образовательная программа дошкольного образования для детей с тяжелыми нарушениями речи является актуальной и необходимой для работы в МБДОУ Детском саду № 7 «Крылышки», отражает современные подходы к развитию, обучению и воспитанию детей старшего дошкольного возраста, коррекции недостатков развития детей с речевыми нарушениями.

**Перспективный тематический план взаимосвязи учителя-логопеда
и воспитателей по совершенствованию лексико-грамматических представлений
и развитию связной речи с детьми старшей группы компенсирующей направленности
с тяжелыми нарушениями речи (ТНР).**

1 период

Сентябрь

1,2,3-я недели - обследование ребенка специалистами

4-я неделя - «Детский сад»

Октябрь

1-я неделя - «Овощи»

2-я неделя - «Фрукты»

3-я неделя - «Сад-огород. Ягоды»

4-я неделя - «Осень. Осенняя одежда, обувь, головные уборы»

Ноябрь

1-я неделя - «Домашние птицы»

2-я неделя - «Перелетные птицы»

3-я неделя - «Игрушки»

4-я неделя - «Мебель»

2 период

Декабрь

1-я неделя - «Зимующие птицы»

2-я неделя - «Хвойные деревья»

3-я неделя - «Зимняя одежда, обувь, головные уборы. Ателье»

4-я неделя - «Новый год»

Январь

1-я неделя - зимние каникулы

2-я неделя - «Зимние забавы»

3-я неделя - «Домашние животные»

4-я неделя - «Дикие животные наших лесов»

Февраль

1-я неделя «Наша пища. Труд повара. Посуда»

2-я неделя - «Транспорт»

3-я неделя - «День защитника Отечества»

4-я неделя - «Зима» (обобщение)

3 период

Март

1-я неделя - «Ранняя весна»

2-я неделя - «Мамин праздник. Женские профессии»

3-я неделя - «Моя семья»

4-я неделя - «Перелетные птицы»

Апрель

1-я неделя - «Наш город. Дом»

2-я неделя - «Космос»

3-я неделя - «Рыбы»

4-я неделя - «Комнатные растения»

Май

- 1-я неделя - «День победы»
- 2-я неделя - «Весна. Изменения в природе. Труд людей весной»
- 3-я неделя - «Насекомые»
- 4-я неделя - «Полевые цветы»

**Перспективный тематический план
взаимосвязи учителя-логопеда и воспитателей
по совершенствованию лексико-грамматических представлений
и развитию связной речи
(подготовительная группа)**

Сентябрь

- 4-я неделя - «Осенняя ярмарка. Сад-огород» (овощи, фрукты, ягоды).

Октябрь

- 1-я неделя - «Откуда хлеб пришел?»
- 2-я неделя - «Лиственные деревья. Грибы»
- 3-я неделя - «Осень. Человек, одежда, обувь, головные уборы»
- 4-я неделя - «Дом. Мебель»

Ноябрь

- 1-я неделя - «Перелетные птицы»
- 2-я неделя - «Звери наших лесов»
- 3-я неделя - «Домашние животные»
- 4-я неделя - «Осень» (обобщение).

Декабрь

- 1-я неделя - «Библиотека»
- 2-я неделя - «Зимующие птицы»
- 3-я неделя - «Хвойные деревья»
- 4-я неделя - «Новый год»

Январь

- 1-я неделя - Зимние каникулы
- 2-я неделя - «Зимние забавы»
- 3-я неделя - «Наш город. Моя улица»
- 4-я неделя - «Как звери зимуют» (дикие животные зимой)

Февраль

- 1-я неделя - «Игрушки. Русская народная игрушка»
- 2-я неделя - «Транспорт. Правила дорожного движения»
- 3-я неделя - «День защиты Отечества. Военные профессии»
- 4-я неделя - «Зима» (обобщение)

Март

- 1-я неделя - «Почта. Профессии»
- 2-я неделя - «8 Марта. Женские профессии»
- 3-я неделя - «Животные холодных стран»
- 4-я неделя - «Животные жарких стран»

Апрель

- 1-я неделя – «Перелетные птицы»
- 2-я неделя – «День космонавтики»
- 3-я неделя – «Школа. Школьные принадлежности»
- 4-я неделя – «Орудия труда и инструменты. Профессии» (обобщение)

Май

- 1-я неделя – «День победы»
- 2-я неделя – «Сад, парк, луг. Лес – наше богатство»
- 3-я неделя – «Насекомые»
- 4-я неделя – «Весна (обобщение). Времена года»