




**Консультация для родителей**  
**«Какие поделки можно сделать**  
**ко Дню защиты детей для детей дошкольного**  
**возраста»**



**Воспитатель: Ткаченко Татьяна Владимировна**  
**май 2020г.**



*Каждый год во всем мире отмечается Международный день детей, который и в нашей стране празднуется в первый день лета – 1 июня и называется Днем защиты детей . Такое название связано с тем, что детство каждого ребенка должно быть под защитой прав, здоровья и жизни подрастающего поколения.*

*День защиты детей – праздник, который предназначен для того, чтобы по всему миру люди могли вспомнить насколько важна забота и любовь к детям.*

*Поделки, которые взрослые могут делать с детьми в этот день, помогают «маленьким личностям» узнать о своей значимости в этом мире, почувствовать внимание и получить приятные эмоции.*






*Поделки бывают разными: большими, маленькими, объемными, плоскими, декоративными, навесными, мягкие игрушки и многое другое.*

*Изготовить игрушки, картинки в рамках, рисунки и многое другое можно из:*

- Деревя, фанеры и картона;*
- Обычной, цветной, гофрированной бумаги;*
- Пластиковых бутылок и банок разного диаметра;*
- Природных материалов: шишки, желуди, листья, ветки, кофейные зерна, солома, кожура цитрусовых, коричные палочки и многое другое;*
- Подручные материалы: пробки, крышечки, палочки от мороженого, пластиковая посуда, макароны и многое другое;*
- Пластилина – классический материал для творчества маленьких деток;*
- Ткани и фетра, ваты – если речь идет о куклах и мягких игрушках.*



## Поделки из бумаги на тему, лета, счастья, доброты:



### Плакат ко Дню защиты детей

*Вариант поделки — плакат с объемными фигурами мальчика и девочки. Эти персонажи символично держат в руках планету, как бы намекая о том, что «мир в руках детей».*





## Поделки из пластилина и соленого теста на тему мира, доброты, счастья:

*Пластилин – хороший материал не только для творчества, но и для развития ребенка. Создавая фигуры, малыш развивает мышление, продумывая каждую деталь, а так же моторику рук. Работать с пластилином полезно в любом возрасте, а современные производители предлагают вам большой выбор цветовых решений и текстур пластилина.*

***ИНТЕРЕСНО:** Заменить привычный пластилин можно на «соленое тесто». Работать с таким материалом тоже очень интересно, оно держит форму, его можно раскрасить красками и вскрыть лаком для длительного хранения.*

*Что можно сделать из пластилина или теста:*





Поделки из соленого теста:





**Поделки на тему:  
«Как прекрасен этот мир!»  
из природных материалов:**

*Дети и взрослые часто используют в творчестве природные материалы, которые могут найти в окружающей среде. Это хорошо, ведь помимо огромного количества идей, ребенок познает природу и старается увидеть в привычных вещах что-то новое. Использовать для поделок можно практически любые сухие материалы (влажные и мягкие со временем будут портиться): ветки, сучки, шишки, камни, ракушки, песок, солому, сухоцветы, спилы дров, желуди, каштаны и многое другое.*






## Поделки на тему «Мир глазами детей» из пластиковых бутылок:

*Пластиковая бутылка – это, по сути, мусор, но для тех людей, что занимаются творчеством и имеют свой взгляд на вещи, она может послужить материалом. Идей для поделок из пластиковых больших и маленьких бутылок – огромное множество: стаканчики для карандашей, органайзеры, фигурки, подвески, игрушки и многое другое. Если говорить о празднике, весьма актуальными по этому поводу будут игрушки и украшения.*

***ВАЖНО:*** *С пластиковой бутылкой хорошо работать потому, что этот материал бывает разного размера, плотности и даже цвета. Готовую поделку из пластиковой бутылки можно раскрасить красками (желательно акриловыми) и вскрыть лаком.*







**Желаю всем деткам отличного детства,  
Игрушек побольше и вкусных конфет,  
Не знать никогда ни печали, ни бедствий  
И счастливо в мире прожить много лет!**

**Спасибо за внимание!**